



MUNICIPIO DE APAN, HIDALGO.
 PRESUPUESTO DE EGRESOS PARA EL EJERCICIO FISCAL 2024.
 CALENDARIO DEL PRESUPUESTO DE EGRESOS BASE MENSUAL

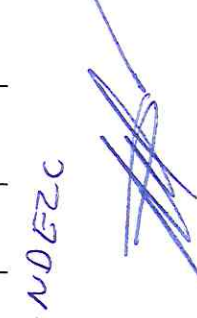
EJERCICIO	FUENTE DE FINANCIAMIENTO	TIPO GASTO	CAPITULO DEL GASTO	CONCEPTO DEL GASTO	PARTIDA GENERICA	ENERO	FEBRERO	MARZO	ABRIL	MAYO	JUNIO	JULIO	AGOSTO	SEPTIEMBRE	OCTUBRE	NOVIEMBRE	DICIEMBRE	MONTO TOTAL AUTORIZADO ANUAL	
2024	Recursos Propios	Gasto Corriente	SERVICIOS PERSONALES	REMUNERACIONES AL PERSONAL DE CARACTER PERMANENTE	Dedulas	\$59,303.96	\$59,303.96	\$59,303.96	\$59,303.96	\$59,303.96	\$59,303.96	\$59,303.96	\$59,303.96	\$59,303.96	\$59,303.96	\$59,303.96	\$59,303.96	\$593,844.04	\$711,647.69
2024	Recursos Propios	Gasto Corriente	SERVICIOS PERSONALES	REMUNERACIONES AL PERSONAL DE CARACTER PERMANENTE	Salarios base al personal permanente	\$172,029.76	\$172,029.76	\$172,029.76	\$172,029.76	\$172,029.76	\$172,029.76	\$172,029.76	\$172,029.76	\$172,029.76	\$172,029.76	\$172,029.76	\$172,029.76	\$1,720,297.76	\$2,084,357.12
TOTAL REMUNERACIONES AL PERSONAL DE CARACTER PERMANENTE																			
2024	Recursos Propios	Gasto Corriente	SERVICIOS PERSONALES	REMUNERACIONES AL PERSONAL DE CARACTER TRANSITORIO	Salarios base al personal eventual	\$50,000.00	\$50,000.00	\$50,000.00	\$50,000.00	\$50,000.00	\$50,000.00	\$50,000.00	\$50,000.00	\$50,000.00	\$50,000.00	\$50,000.00	\$50,000.00	\$500,000.00	\$600,000.00
TOTAL REMUNERACIONES AL PERSONAL DE CARACTER TRANSITORIO																			
2024	Recursos Propios	Gasto Corriente	SERVICIOS PERSONALES	REMUNERACIONES ADICIONALES Y ESPECIALES	Primes por años de servicio efectivos previos	\$1,903.00	\$1,903.00	\$1,903.00	\$1,903.00	\$1,903.00	\$1,903.00	\$1,903.00	\$1,903.00	\$1,903.00	\$1,903.00	\$1,903.00	\$1,903.00	\$19,030.00	\$382,883.00
2024	Recursos Propios	Gasto Corriente	SERVICIOS PERSONALES	REMUNERACIONES ADICIONALES Y ESPECIALES	Compensaciones	\$68,237.50	\$68,237.50	\$68,237.50	\$68,237.50	\$68,237.50	\$68,237.50	\$68,237.50	\$68,237.50	\$68,237.50	\$68,237.50	\$68,237.50	\$68,237.50	\$682,375.00	\$818,869.00
TOTAL REMUNERACIONES ADICIONALES Y ESPECIALES																			
2024	Recursos Propios	Gasto Corriente	SERVICIOS PERSONALES	OTRAS PRESTACIONES SOCIALES Y ECONOMICAS	Indemnizaciones	\$83,333.33	\$83,333.33	\$83,333.33	\$83,333.33	\$83,333.33	\$83,333.33	\$83,333.33	\$83,333.33	\$83,333.33	\$83,333.33	\$83,333.33	\$83,333.33	\$833,333.33	\$999,999.99
2024	Recursos Propios	Gasto Corriente	SERVICIOS PERSONALES	OTRAS PRESTACIONES SOCIALES Y ECONOMICAS	Prestaciones contributivas	\$14,166.67	\$14,166.67	\$14,166.67	\$14,166.67	\$14,166.67	\$14,166.67	\$14,166.67	\$14,166.67	\$14,166.67	\$14,166.67	\$14,166.67	\$14,166.67	\$141,666.67	\$170,000.00
2024	Recursos Propios	Gasto Corriente	SERVICIOS PERSONALES	OTRAS PRESTACIONES SOCIALES Y ECONOMICAS	Prestaciones contributivas	\$33,333.33	\$33,333.33	\$33,333.33	\$33,333.33	\$33,333.33	\$33,333.33	\$33,333.33	\$33,333.33	\$33,333.33	\$33,333.33	\$33,333.33	\$33,333.33	\$333,333.33	\$400,000.00
TOTAL OTRAS PRESTACIONES SOCIALES Y ECONOMICAS																			
TOTAL SERVICIOS PERSONALES																			
2024	Recursos Propios	Gasto Corriente	MATERIALES Y SUMINISTROS	MATERIALES DE ADMINISTRACION, EMISION DE DOCUMENTOS Y ARTICULOS OFICIALES	Materiales, útiles y equipos menores de oficina	\$10,000.00	\$10,000.00	\$10,000.00	\$10,000.00	\$10,000.00	\$10,000.00	\$10,000.00	\$10,000.00	\$10,000.00	\$10,000.00	\$10,000.00	\$10,000.00	\$100,000.00	\$120,000.00
2024	Recursos Propios	Gasto Corriente	MATERIALES Y SUMINISTROS	MATERIALES DE ADMINISTRACION, EMISION DE DOCUMENTOS Y ARTICULOS OFICIALES	Materiales, útiles y equipos menores de oficina	\$6,666.67	\$6,666.67	\$6,666.67	\$6,666.67	\$6,666.67	\$6,666.67	\$6,666.67	\$6,666.67	\$6,666.67	\$6,666.67	\$6,666.67	\$6,666.67	\$66,666.67	\$80,000.00
2024	Recursos Propios	Gasto Corriente	MATERIALES Y SUMINISTROS	MATERIALES DE ADMINISTRACION, EMISION DE DOCUMENTOS Y ARTICULOS OFICIALES	Materiales, útiles y equipos menores de oficina	\$2,500.00	\$2,500.00	\$2,500.00	\$2,500.00	\$2,500.00	\$2,500.00	\$2,500.00	\$2,500.00	\$2,500.00	\$2,500.00	\$2,500.00	\$2,500.00	\$25,000.00	\$30,000.00
2024	Recursos Propios	Gasto Corriente	MATERIALES Y SUMINISTROS	MATERIALES DE ADMINISTRACION, EMISION DE DOCUMENTOS Y ARTICULOS OFICIALES	Materiales de imprenta	\$7,500.00	\$7,500.00	\$7,500.00	\$7,500.00	\$7,500.00	\$7,500.00	\$7,500.00	\$7,500.00	\$7,500.00	\$7,500.00	\$7,500.00	\$7,500.00	\$75,000.00	\$90,000.00
2024	Recursos Propios	Gasto Corriente	MATERIALES Y SUMINISTROS	MATERIALES DE ADMINISTRACION, EMISION DE DOCUMENTOS Y ARTICULOS OFICIALES	Materiales y útiles de encuadernación	\$4,166.67	\$4,166.67	\$4,166.67	\$4,166.67	\$4,166.67	\$4,166.67	\$4,166.67	\$4,166.67	\$4,166.67	\$4,166.67	\$4,166.67	\$4,166.67	\$41,666.67	\$50,000.00
2024	Recursos Propios	Gasto Corriente	MATERIALES Y SUMINISTROS	MATERIALES DE ADMINISTRACION, EMISION DE DOCUMENTOS Y ARTICULOS OFICIALES	Materiales para el registro e identificación de bienes y personas	\$833.33	\$833.33	\$833.33	\$833.33	\$833.33	\$833.33	\$833.33	\$833.33	\$833.33	\$833.33	\$833.33	\$833.33	\$8,333.33	\$9,999.99




 YENIA HERNANDEZ




 JUAN PABLO




 YENIA HERNANDEZ



 JUAN PABLO



 YENIA HERNANDEZ



 JUAN PABLO

[Handwritten signature]

EJERCICIO	FUENTE DE FINANCIAMIENTO	TIPO GASTO	CAPITULO DEL GASTO	CONCEPTO DEL GASTO	PARTIDA GENERICA	ENERO	FEBRERO	MARZO	ABRIL	MAYO	JUNIO	JULIO	AGOSTO	SEPTIEMBRE	OCTUBRE	NOVIEMBRE	AGOSTO	SEPTIEMBRE	OCTUBRE	NOVIEMBRE	DICIEMBRE	MONTO TOTAL AUTORIZADO ANUAL		
						\$1,186.67	\$1,186.67	\$1,186.67	\$1,186.67	\$1,186.67	\$1,186.67	\$1,186.67	\$1,186.67	\$1,186.67	\$1,186.67	\$1,186.67	\$1,186.67	\$1,186.67	\$1,186.67	\$1,186.67	\$1,186.67	\$1,186.67	\$1,186.67	\$1,186.67
2024	Recursos Propios	Gasto Corriente	MATERIALES Y SUMINISTROS	MATERIALES DE ADMINISTRACION, EMISION DE DOCUMENTOS Y ARTICULOS OFICIALES	Materiales para el registro de documentos de identificación de boletines y personas	\$1,186.67	\$1,186.67	\$1,186.67	\$1,186.67	\$1,186.67	\$1,186.67	\$1,186.67	\$1,186.67	\$1,186.67	\$1,186.67	\$1,186.67	\$1,186.67	\$1,186.67	\$1,186.67	\$1,186.67	\$1,186.67	\$1,186.67	\$1,186.67	\$110,000.00
TOTAL MATERIALES DE ADMINISTRACION, EMISION DE DOCUMENTOS Y ARTICULOS OFICIALES																								
						\$1,186.67	\$1,186.67	\$1,186.67	\$1,186.67	\$1,186.67	\$1,186.67	\$1,186.67	\$1,186.67	\$1,186.67	\$1,186.67	\$1,186.67	\$1,186.67	\$1,186.67	\$1,186.67	\$1,186.67	\$1,186.67	\$1,186.67	\$490,000.04	

TOTAL ALIMENTOS Y UTENSILIOS

EJERCICIO	FUENTE DE FINANCIAMIENTO	TIPO GASTO	CAPITULO DEL GASTO	CONCEPTO DEL GASTO	PARTIDA GENERICA	ENERO	FEBRERO	MARZO	ABRIL	MAYO	JUNIO	JULIO	AGOSTO	SEPTIEMBRE	OCTUBRE	NOVIEMBRE	AGOSTO	SEPTIEMBRE	OCTUBRE	NOVIEMBRE	DICIEMBRE	MONTO TOTAL AUTORIZADO ANUAL	
						\$20,833.33	\$20,833.33	\$20,833.33	\$20,833.33	\$20,833.33	\$20,833.33	\$20,833.33	\$20,833.33	\$20,833.33	\$20,833.33	\$20,833.33	\$20,833.33	\$20,833.33	\$20,833.33	\$20,833.33	\$20,833.33	\$20,833.33	\$20,833.33
2024	Recursos Propios	Gasto Corriente	MATERIALES Y SUMINISTROS	MATERIALES Y ARTICULOS DE CONSTRUCCION Y DE REPARACION	Productos sueltos no industriales	\$20,833.33	\$20,833.33	\$20,833.33	\$20,833.33	\$20,833.33	\$20,833.33	\$20,833.33	\$20,833.33	\$20,833.33	\$20,833.33	\$20,833.33	\$20,833.33	\$20,833.33	\$20,833.33	\$20,833.33	\$20,833.33	\$20,833.33	\$249,699.56
2024	Recursos Propios	Gasto Corriente	MATERIALES Y SUMINISTROS	MATERIALES Y ARTICULOS DE CONSTRUCCION Y DE REPARACION	Cemento y productos de concreto	\$12,500.00	\$12,500.00	\$12,500.00	\$12,500.00	\$12,500.00	\$12,500.00	\$12,500.00	\$12,500.00	\$12,500.00	\$12,500.00	\$12,500.00	\$12,500.00	\$12,500.00	\$12,500.00	\$12,500.00	\$12,500.00	\$12,500.00	\$150,000.00
2024	Recursos Propios	Gasto Corriente	MATERIALES Y SUMINISTROS	MATERIALES Y ARTICULOS DE CONSTRUCCION Y DE REPARACION	Cad. yeso y productos de yeso	\$833.33	\$833.33	\$833.33	\$833.33	\$833.33	\$833.33	\$833.33	\$833.33	\$833.33	\$833.33	\$833.33	\$833.33	\$833.33	\$833.33	\$833.33	\$833.33	\$833.33	\$9,569.56
2024	Recursos Propios	Gasto Corriente	MATERIALES Y SUMINISTROS	MATERIALES Y ARTICULOS DE CONSTRUCCION Y DE REPARACION	Maquina y productos de maquina	\$1,666.67	\$1,666.67	\$1,666.67	\$1,666.67	\$1,666.67	\$1,666.67	\$1,666.67	\$1,666.67	\$1,666.67	\$1,666.67	\$1,666.67	\$1,666.67	\$1,666.67	\$1,666.67	\$1,666.67	\$1,666.67	\$1,666.67	\$18,868.67
2024	Recursos Propios	Gasto Corriente	MATERIALES Y SUMINISTROS	MATERIALES Y ARTICULOS DE CONSTRUCCION Y DE REPARACION	Velorio y productos de velorio	\$625.00	\$625.00	\$625.00	\$625.00	\$625.00	\$625.00	\$625.00	\$625.00	\$625.00	\$625.00	\$625.00	\$625.00	\$625.00	\$625.00	\$625.00	\$625.00	\$625.00	\$7,500.00
2024	Recursos Propios	Gasto Corriente	MATERIALES Y SUMINISTROS	MATERIALES Y ARTICULOS DE CONSTRUCCION Y DE REPARACION	Materiales y productos de encofrado	\$12,500.00	\$12,500.00	\$12,500.00	\$12,500.00	\$12,500.00	\$12,500.00	\$12,500.00	\$12,500.00	\$12,500.00	\$12,500.00	\$12,500.00	\$12,500.00	\$12,500.00	\$12,500.00	\$12,500.00	\$12,500.00	\$12,500.00	\$150,000.00
2024	Recursos Propios	Gasto Corriente	MATERIALES Y SUMINISTROS	MATERIALES Y ARTICULOS DE CONSTRUCCION Y DE REPARACION	Acidos sulfuricos para la construcción	\$10,416.67	\$10,416.67	\$10,416.67	\$10,416.67	\$10,416.67	\$10,416.67	\$10,416.67	\$10,416.67	\$10,416.67	\$10,416.67	\$10,416.67	\$10,416.67	\$10,416.67	\$10,416.67	\$10,416.67	\$10,416.67	\$10,416.67	\$125,000.04
2024	Recursos Propios	Gasto Corriente	MATERIALES Y SUMINISTROS	MATERIALES Y ARTICULOS DE CONSTRUCCION Y DE REPARACION	Otros materiales y artículos de construcción y reparación	\$16,666.67	\$16,666.67	\$16,666.67	\$16,666.67	\$16,666.67	\$16,666.67	\$16,666.67	\$16,666.67	\$16,666.67	\$16,666.67	\$16,666.67	\$16,666.67	\$16,666.67	\$16,666.67	\$16,666.67	\$16,666.67	\$16,666.67	\$200,000.04
TOTAL MATERIALES Y ARTICULOS DE CONSTRUCCION Y DE REPARACION																							
						\$116,666.67	\$116,666.67	\$116,666.67	\$116,666.67	\$116,666.67	\$116,666.67	\$116,666.67	\$116,666.67	\$116,666.67	\$116,666.67	\$116,666.67	\$116,666.67	\$116,666.67	\$116,666.67	\$116,666.67	\$116,666.67	\$116,666.67	\$912,500.04

TOTAL PRODUCTOS QUIMICOS, FARMACEUTICOS Y DE LABORATORIO

EJERCICIO	FUENTE DE FINANCIAMIENTO	TIPO GASTO	CAPITULO DEL GASTO	CONCEPTO DEL GASTO	PARTIDA GENERICA	ENERO	FEBRERO	MARZO	ABRIL	MAYO	JUNIO	JULIO	AGOSTO	SEPTIEMBRE	OCTUBRE	NOVIEMBRE	AGOSTO	SEPTIEMBRE	OCTUBRE	NOVIEMBRE	DICIEMBRE	MONTO TOTAL AUTORIZADO ANUAL	
						\$6,833.33	\$6,833.33	\$6,833.33	\$6,833.33	\$6,833.33	\$6,833.33	\$6,833.33	\$6,833.33	\$6,833.33	\$6,833.33	\$6,833.33	\$6,833.33	\$6,833.33	\$6,833.33	\$6,833.33	\$6,833.33	\$6,833.33	\$6,833.33
2024	Recursos Propios	Gasto Corriente	MATERIALES Y SUMINISTROS	PRODUCTOS QUIMICOS, FARMACEUTICOS Y DE LABORATORIO	Medicinas y productos farmaceuticos	\$6,833.33	\$6,833.33	\$6,833.33	\$6,833.33	\$6,833.33	\$6,833.33	\$6,833.33	\$6,833.33	\$6,833.33	\$6,833.33	\$6,833.33	\$6,833.33	\$6,833.33	\$6,833.33	\$6,833.33	\$6,833.33	\$6,833.33	\$82,800.00
2024	Recursos Propios	Gasto Corriente	MATERIALES Y SUMINISTROS	PRODUCTOS QUIMICOS, FARMACEUTICOS Y DE LABORATORIO	Materiales, sustancias y productos de laboratorio	\$6,250.00	\$6,250.00	\$6,250.00	\$6,250.00	\$6,250.00	\$6,250.00	\$6,250.00	\$6,250.00	\$6,250.00	\$6,250.00	\$6,250.00	\$6,250.00	\$6,250.00	\$6,250.00	\$6,250.00	\$6,250.00	\$6,250.00	\$75,000.00
2024	Recursos Propios	Gasto Corriente	MATERIALES Y SUMINISTROS	PRODUCTOS QUIMICOS, FARMACEUTICOS Y DE LABORATORIO	Fibras sintéticas, lentes, plásticos y demás	\$6,833.33	\$6,833.33	\$6,833.33	\$6,833.33	\$6,833.33	\$6,833.33	\$6,833.33	\$6,833.33	\$6,833.33	\$6,833.33	\$6,833.33	\$6,833.33	\$6,833.33	\$6,833.33	\$6,833.33	\$6,833.33	\$6,833.33	\$82,000.00
TOTAL PRODUCTOS QUIMICOS, FARMACEUTICOS Y DE LABORATORIO																							
						\$13,666.67	\$13,666.67	\$13,666.67	\$13,666.67	\$13,666.67	\$13,666.67	\$13,666.67	\$13,666.67	\$13,666.67	\$13,666.67	\$13,666.67	\$13,666.67	\$13,666.67	\$13,666.67	\$13,666.67	\$13,666.67	\$13,666.67	\$285,800.00

TOTAL COMBUSTIBLES, LUBRICANTES Y ADITIVOS

EJERCICIO	FUENTE DE FINANCIAMIENTO	TIPO GASTO	CAPITULO DEL GASTO	CONCEPTO DEL GASTO	PARTIDA GENERICA	ENERO	FEBRERO	MARZO	ABRIL	MAYO	JUNIO	JULIO	AGOSTO	SEPTIEMBRE	OCTUBRE	NOVIEMBRE	AGOSTO	SEPTIEMBRE	OCTUBRE	NOVIEMBRE	DICIEMBRE	MONTO TOTAL AUTORIZADO ANUAL	
						\$41,666.67	\$41,666.67	\$41,666.67	\$41,666.67	\$41,666.67	\$41,666.67	\$41,666.67	\$41,666.67	\$41,666.67	\$41,666.67	\$41,666.67	\$41,666.67	\$41,666.67	\$41,666.67	\$41,666.67	\$41,666.67	\$41,666.67	\$41,666.67
2024	Recursos Propios	Gasto Corriente	MATERIALES Y SUMINISTROS	VESTUARIO, BLANCOS, PRENDAS DE PROTECCION Y ARTICULOS DEPORTIVOS	Combustibles, lubricantes y aditivos	\$41,666.67	\$41,666.67	\$41,666.67	\$41,666.67	\$41,666.67	\$41,666.67	\$41,666.67	\$41,666.67	\$41,666.67	\$41,666.67	\$41,666.67	\$41,666.67	\$41,666.67	\$41,666.67	\$41,666.67	\$41,666.67	\$41,666.67	\$500,000.04
TOTAL COMBUSTIBLES, LUBRICANTES Y ADITIVOS																							
						\$41,666.67	\$41,666.67	\$41,666.67	\$41,666.67	\$41,666.67	\$41,666.67	\$41,666.67	\$41,666.67	\$41,666.67	\$41,666.67	\$41,666.67	\$41,666.67	\$41,666.67	\$41,666.67	\$41,666.67	\$41,666.67	\$41,666.67	\$500,000.04

[Handwritten signature]
 XENY HERNANDEZ
[Handwritten signature]
[Handwritten signature]
 Página 2 de 24



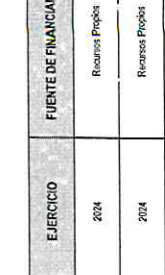



TOTAL VESTUARIO, BLANCOS, PRENDAS DE PROTECCION Y ARTICULOS DEPORTIVOS																				
ERJERCICIO	FUENTE DE FINANCIAMIENTO	TIPO GASTO	CAPITULO DEL GASTO	CONCEPTO DEL GASTO	PARTIDA GENERICA	ENERO	FEBRERO	MARZO	ABRIL	MAYO	JUNIO	JULIO	AGOSTO	SEPTIEMBRE	OCTUBRE	NOVIEMBRE	ENERO	DICIEMBRE	MONTO TOTAL AUTORIZADO ANUAL	
2024	Recursos Propios	Gasto Corriente	MATERIALES Y SUMINISTROS	PRENDAS DE PROTECCION ARTÍCULOS DEPORTIVOS	Prendas de seguridad y protección personal	\$6,666.67	\$6,666.67	\$6,666.67	\$6,666.67	\$6,666.67	\$6,666.67	\$6,666.67	\$6,666.67	\$6,666.67	\$6,666.67	\$6,666.67	\$6,666.67	\$6,666.67	\$6,666.67	\$60,000.04
TOTAL VESTUARIO, BLANCOS, PRENDAS DE PROTECCION Y ARTICULOS DEPORTIVOS																				
2024	Recursos Propios	Gasto Corriente	MATERIALES Y SUMINISTROS	ACCESORIOS MENORES	Herramientas menores	\$10,416.67	\$10,416.67	\$10,416.67	\$10,416.67	\$10,416.67	\$10,416.67	\$10,416.67	\$10,416.67	\$10,416.67	\$10,416.67	\$10,416.67	\$10,416.67	\$10,416.67	\$10,416.67	\$125,000.04
2024	Recursos Propios	Gasto Corriente	MATERIALES Y SUMINISTROS	ACCESORIOS MENORES	Herramientas menores	\$4,166.67	\$4,166.67	\$4,166.67	\$4,166.67	\$4,166.67	\$4,166.67	\$4,166.67	\$4,166.67	\$4,166.67	\$4,166.67	\$4,166.67	\$4,166.67	\$4,166.67	\$4,166.67	\$50,000.04
2024	Recursos Propios	Gasto Corriente	MATERIALES Y SUMINISTROS	ACCESORIOS MENORES	Relaciones y accesorios menores de equipo de trabajo	\$3,333.33	\$3,333.33	\$3,333.33	\$3,333.33	\$3,333.33	\$3,333.33	\$3,333.33	\$3,333.33	\$3,333.33	\$3,333.33	\$3,333.33	\$3,333.33	\$3,333.33	\$3,333.33	\$39,999.99
2024	Recursos Propios	Gasto Corriente	MATERIALES Y SUMINISTROS	ACCESORIOS MENORES	Relaciones y accesorios menores de equipo de trabajo	\$20,833.33	\$20,833.33	\$20,833.33	\$20,833.33	\$20,833.33	\$20,833.33	\$20,833.33	\$20,833.33	\$20,833.33	\$20,833.33	\$20,833.33	\$20,833.33	\$20,833.33	\$20,833.33	\$240,000.04
2024	Recursos Propios	Gasto Corriente	MATERIALES Y SUMINISTROS	ACCESORIOS MENORES	Relaciones y accesorios menores de maquinaria y otros equipos	\$12,500.00	\$12,500.00	\$12,500.00	\$12,500.00	\$12,500.00	\$12,500.00	\$12,500.00	\$12,500.00	\$12,500.00	\$12,500.00	\$12,500.00	\$12,500.00	\$12,500.00	\$12,500.00	\$150,000.00
2024	Recursos Propios	Gasto Corriente	MATERIALES Y SUMINISTROS	ACCESORIOS MENORES	Relaciones y accesorios menores de herramientas	\$416.67	\$416.67	\$416.67	\$416.67	\$416.67	\$416.67	\$416.67	\$416.67	\$416.67	\$416.67	\$416.67	\$416.67	\$416.67	\$416.67	\$5,000.04
TOTAL HERRAMIENTAS, REFACCIONES Y ACCESORIOS MENORES																				
\$620,000.04																				

TOTAL MATERIALES Y SUMINISTROS																				
ERJERCICIO	FUENTE DE FINANCIAMIENTO	TIPO GASTO	CAPITULO DEL GASTO	CONCEPTO DEL GASTO	PARTIDA GENERICA	ENERO	FEBRERO	MARZO	ABRIL	MAYO	JUNIO	JULIO	AGOSTO	SEPTIEMBRE	OCTUBRE	NOVIEMBRE	ENERO	DICIEMBRE	MONTO TOTAL AUTORIZADO ANUAL	
2024	Recursos Propios	Gasto Corriente	SERVICIOS GENERALES	SERVICIOS BASICOS	Gas	\$8,333.33	\$8,333.33	\$8,333.33	\$8,333.33	\$8,333.33	\$8,333.33	\$8,333.33	\$8,333.33	\$8,333.33	\$8,333.33	\$8,333.33	\$8,333.33	\$8,333.33	\$8,333.33	\$90,000.00
2024	Recursos Propios	Gasto Corriente	SERVICIOS GENERALES	SERVICIOS BASICOS	Telefono tradicional	\$17,500.00	\$17,500.00	\$17,500.00	\$17,500.00	\$17,500.00	\$17,500.00	\$17,500.00	\$17,500.00	\$17,500.00	\$17,500.00	\$17,500.00	\$17,500.00	\$17,500.00	\$17,500.00	\$210,000.00
2024	Recursos Propios	Gasto Corriente	SERVICIOS GENERALES	SERVICIOS BASICOS	Servicios de acceso de Internet, redes y mantenimiento de informacion	\$83.33	\$83.33	\$83.33	\$83.33	\$83.33	\$83.33	\$83.33	\$83.33	\$83.33	\$83.33	\$83.33	\$83.33	\$83.33	\$83.33	\$999.99
2024	Recursos Propios	Gasto Corriente	SERVICIOS GENERALES	SERVICIOS BASICOS	Servicios postales y telefonicos	\$250.00	\$250.00	\$250.00	\$250.00	\$250.00	\$250.00	\$250.00	\$250.00	\$250.00	\$250.00	\$250.00	\$250.00	\$250.00	\$250.00	\$3,000.00
TOTAL SERVICIOS BASICOS																				
\$313,999.92																				

TOTAL MATERIALES Y SUMINISTROS																				
ERJERCICIO	FUENTE DE FINANCIAMIENTO	TIPO GASTO	CAPITULO DEL GASTO	CONCEPTO DEL GASTO	PARTIDA GENERICA	ENERO	FEBRERO	MARZO	ABRIL	MAYO	JUNIO	JULIO	AGOSTO	SEPTIEMBRE	OCTUBRE	NOVIEMBRE	ENERO	DICIEMBRE	MONTO TOTAL AUTORIZADO ANUAL	
2024	Recursos Propios	Gasto Corriente	SERVICIOS GENERALES	SERVICIOS DE ARRENDAMIENTO	Arrendamiento de edificios	\$9,450.00	\$9,450.00	\$9,450.00	\$9,450.00	\$9,450.00	\$9,450.00	\$9,450.00	\$9,450.00	\$9,450.00	\$9,450.00	\$9,450.00	\$9,450.00	\$9,450.00	\$9,450.00	\$113,400.00
2024	Recursos Propios	Gasto Corriente	SERVICIOS GENERALES	SERVICIOS DE ARRENDAMIENTO	Arrendamiento de mobiliario educativo y recreativo	\$7,500.00	\$7,500.00	\$7,500.00	\$7,500.00	\$7,500.00	\$7,500.00	\$7,500.00	\$7,500.00	\$7,500.00	\$7,500.00	\$7,500.00	\$7,500.00	\$7,500.00	\$7,500.00	\$90,000.00
2024	Recursos Propios	Gasto Corriente	SERVICIOS GENERALES	SERVICIOS DE ARRENDAMIENTO	Arrendamiento de equipo de transporte	\$14,583.33	\$14,583.33	\$14,583.33	\$14,583.33	\$14,583.33	\$14,583.33	\$14,583.33	\$14,583.33	\$14,583.33	\$14,583.33	\$14,583.33	\$14,583.33	\$14,583.33	\$14,583.33	\$175,000.00
2024	Recursos Propios	Gasto Corriente	SERVICIOS GENERALES	SERVICIOS DE ARRENDAMIENTO	Arrendamiento de instrumentos, otros equipos y herramientas	\$2,083.33	\$2,083.33	\$2,083.33	\$2,083.33	\$2,083.33	\$2,083.33	\$2,083.33	\$2,083.33	\$2,083.33	\$2,083.33	\$2,083.33	\$2,083.33	\$2,083.33	\$2,083.33	\$24,999.99
2024	Recursos Propios	Gasto Corriente	SERVICIOS GENERALES	SERVICIOS DE ARRENDAMIENTO	Otros arrendamientos	\$74,166.67	\$74,166.67	\$74,166.67	\$74,166.67	\$74,166.67	\$74,166.67	\$74,166.67	\$74,166.67	\$74,166.67	\$74,166.67	\$74,166.67	\$74,166.67	\$74,166.67	\$74,166.67	\$890,000.04
2024	Recursos Propios	Gasto Corriente	SERVICIOS GENERALES	SERVICIOS DE ARRENDAMIENTO	Otros arrendamientos	\$2,383.10	\$2,383.10	\$2,383.10	\$2,383.10	\$2,383.10	\$2,383.10	\$2,383.10	\$2,383.10	\$2,383.10	\$2,383.10	\$2,383.10	\$2,383.10	\$2,383.10	\$2,383.10	\$28,597.20
TOTAL MATERIALES Y SUMINISTROS																				
\$1,321,997.20																				

TOTAL MATERIALES Y SUMINISTROS																				
ERJERCICIO	FUENTE DE FINANCIAMIENTO	TIPO GASTO	CAPITULO DEL GASTO	CONCEPTO DEL GASTO	PARTIDA GENERICA	ENERO	FEBRERO	MARZO	ABRIL	MAYO	JUNIO	JULIO	AGOSTO	SEPTIEMBRE	OCTUBRE	NOVIEMBRE	ENERO	DICIEMBRE	MONTO TOTAL AUTORIZADO ANUAL	
2024	Recursos Propios	Gasto Corriente	SERVICIOS GENERALES	SERVICIOS PROFESIONALES, TECNICOS Y OTROS SERVICIOS	Servicios legales, de contabilidad, auditoria y relacionados	\$12,500.00	\$12,500.00	\$12,500.00	\$12,500.00	\$12,500.00	\$12,500.00	\$12,500.00	\$12,500.00	\$12,500.00	\$12,500.00	\$12,500.00	\$12,500.00	\$12,500.00	\$12,500.00	\$150,000.00



YELY HERNANDEZC

2024	Recursos Propios	Guía Coniente	SERVICIOS GENERALES	SERVICIOS PROFESIONALES, CIENTÍFICOS, TECNOLÓGICOS Y OTROS SERVICIOS	SERVICIOS DE CONSULTA ADMINISTRATIVA, PROCESO DE INFORMACIÓN	\$2,916.67	\$2,916.67	\$2,916.67	\$2,916.67	\$2,916.67	\$2,916.67	\$2,916.67	\$2,916.67	\$2,916.67	\$2,916.67	\$2,916.67	\$2,916.67	\$2,916.67	\$2,916.67	\$2,916.67	\$35,000.04	
2024	Recursos Propios	Guía Coniente	SERVICIOS GENERALES	SERVICIOS PROFESIONALES, CIENTÍFICOS, TECNOLÓGICOS Y OTROS SERVICIOS	SERVICIOS DE CONSULTA ADMINISTRATIVA, PROCESO DE INFORMACIÓN	\$4,166.67	\$4,166.67	\$4,166.67	\$4,166.67	\$4,166.67	\$4,166.67	\$4,166.67	\$4,166.67	\$4,166.67	\$4,166.67	\$4,166.67	\$4,166.67	\$4,166.67	\$4,166.67	\$4,166.67	\$4,166.67	\$50,000.04
2024	Recursos Propios	Guía Coniente	SERVICIOS GENERALES	SERVICIOS PROFESIONALES, CIENTÍFICOS, TECNOLÓGICOS Y OTROS SERVICIOS	SERVICIOS DE CONSULTA ADMINISTRATIVA, PROCESO DE INFORMACIÓN	\$4,166.67	\$4,166.67	\$4,166.67	\$4,166.67	\$4,166.67	\$4,166.67	\$4,166.67	\$4,166.67	\$4,166.67	\$4,166.67	\$4,166.67	\$4,166.67	\$4,166.67	\$4,166.67	\$4,166.67	\$4,166.67	\$50,000.04
2024	Recursos Propios	Guía Coniente	SERVICIOS GENERALES	SERVICIOS PROFESIONALES, CIENTÍFICOS, TECNOLÓGICOS Y OTROS SERVICIOS	SERVICIOS DE CONSULTA ADMINISTRATIVA, PROCESO DE INFORMACIÓN	\$10,416.67	\$10,416.67	\$10,416.67	\$10,416.67	\$10,416.67	\$10,416.67	\$10,416.67	\$10,416.67	\$10,416.67	\$10,416.67	\$10,416.67	\$10,416.67	\$10,416.67	\$10,416.67	\$10,416.67	\$10,416.67	\$125,000.04

TOTAL SERVICIOS PROFESIONALES, CIENTÍFICOS, TECNOLÓGICOS Y OTROS SERVICIOS

EJERCICIO	FUENTE DE FINANCIAMIENTO	TIPO GASTO	CAPITULO DEL GASTO	CONCEPTO DEL GASTO	PARTIDA GENERICA	ENERO	FEBRERO	MARZO	ABRIL	MAYO	JUNIO	JULIO	AGOSTO	SEPTIEMBRE	OCTUBRE	NOVIEMBRE	DICIEMBRE	MONTO TOTAL AUTORIZADO ANUAL	
2024	Recursos Propios	Guía Coniente	SERVICIOS GENERALES	SERVICIOS FINANCIEROS, BANCARIOS Y COMERCIALES	SERVICIOS FINANCIEROS, BANCARIOS Y COMERCIALES	\$2,083.33	\$2,083.33	\$2,083.33	\$2,083.33	\$2,083.33	\$2,083.33	\$2,083.33	\$2,083.33	\$2,083.33	\$2,083.33	\$2,083.33	\$2,083.33	\$2,083.33	\$24,999.96
2024	Recursos Propios	Guía Coniente	SERVICIOS GENERALES	SERVICIOS FINANCIEROS, BANCARIOS Y COMERCIALES	SERVICIOS FINANCIEROS, BANCARIOS Y COMERCIALES	\$25,000.00	\$25,000.00	\$25,000.00	\$25,000.00	\$25,000.00	\$25,000.00	\$25,000.00	\$25,000.00	\$25,000.00	\$25,000.00	\$25,000.00	\$25,000.00	\$25,000.00	\$300,000.00
2024	Recursos Propios	Guía Coniente	SERVICIOS GENERALES	SERVICIOS FINANCIEROS, BANCARIOS Y COMERCIALES	Flotas y mantos	\$4,166.66	\$4,166.66	\$4,166.66	\$4,166.66	\$4,166.66	\$4,166.66	\$4,166.66	\$4,166.66	\$4,166.66	\$4,166.66	\$4,166.66	\$4,166.66	\$4,166.66	\$50,000.00

TOTAL SERVICIOS FINANCIEROS, BANCARIOS Y COMERCIALES

EJERCICIO	FUENTE DE FINANCIAMIENTO	TIPO GASTO	CAPITULO DEL GASTO	CONCEPTO DEL GASTO	PARTIDA GENERICA	ENERO	FEBRERO	MARZO	ABRIL	MAYO	JUNIO	JULIO	AGOSTO	SEPTIEMBRE	OCTUBRE	NOVIEMBRE	DICIEMBRE	MONTO TOTAL AUTORIZADO ANUAL	
2024	Recursos Propios	Guía Coniente	SERVICIOS GENERALES	SERVICIOS DE INSTALACION, REPARACION, MANTENIMIENTO Y CONSERVACION	Comunicación y mantenimiento de redes de fibra óptica	\$4,166.67	\$4,166.67	\$4,166.67	\$4,166.67	\$4,166.67	\$4,166.67	\$4,166.67	\$4,166.67	\$4,166.67	\$4,166.67	\$4,166.67	\$4,166.67	\$4,166.67	\$50,000.04
2024	Recursos Propios	Guía Coniente	SERVICIOS GENERALES	SERVICIOS DE INSTALACION, REPARACION, MANTENIMIENTO Y CONSERVACION	Instalación, reparación y mantenimiento de mobiliario y equipo de administración, educativa e investigación	\$1,250.00	\$1,250.00	\$1,250.00	\$1,250.00	\$1,250.00	\$1,250.00	\$1,250.00	\$1,250.00	\$1,250.00	\$1,250.00	\$1,250.00	\$1,250.00	\$1,250.00	\$15,000.00
2024	Recursos Propios	Guía Coniente	SERVICIOS GENERALES	SERVICIOS DE INSTALACION, REPARACION, MANTENIMIENTO Y CONSERVACION	Instalación, reparación y mantenimiento de equipo de cómputo y tecnología de la información	\$1,250.00	\$1,250.00	\$1,250.00	\$1,250.00	\$1,250.00	\$1,250.00	\$1,250.00	\$1,250.00	\$1,250.00	\$1,250.00	\$1,250.00	\$1,250.00	\$1,250.00	\$15,000.00
2024	Recursos Propios	Guía Coniente	SERVICIOS GENERALES	SERVICIOS DE INSTALACION, REPARACION, MANTENIMIENTO Y CONSERVACION	Reparación y mantenimiento de equipo de transporte	\$20,833.33	\$20,833.33	\$20,833.33	\$20,833.33	\$20,833.33	\$20,833.33	\$20,833.33	\$20,833.33	\$20,833.33	\$20,833.33	\$20,833.33	\$20,833.33	\$20,833.33	\$249,999.96
2024	Recursos Propios	Guía Coniente	SERVICIOS GENERALES	SERVICIOS DE INSTALACION, REPARACION, MANTENIMIENTO Y CONSERVACION	Instalación, reparación y mantenimiento de equipos e herramientas	\$5,833.33	\$5,833.33	\$5,833.33	\$5,833.33	\$5,833.33	\$5,833.33	\$5,833.33	\$5,833.33	\$5,833.33	\$5,833.33	\$5,833.33	\$5,833.33	\$5,833.33	\$69,999.96
2024	Recursos Propios	Guía Coniente	SERVICIOS GENERALES	SERVICIOS DE INSTALACION, REPARACION, MANTENIMIENTO Y CONSERVACION	Servicios de diseño e integración	\$5,000.00	\$5,000.00	\$5,000.00	\$5,000.00	\$5,000.00	\$5,000.00	\$5,000.00	\$5,000.00	\$5,000.00	\$5,000.00	\$5,000.00	\$5,000.00	\$5,000.00	\$50,000.00

TOTAL SERVICIOS DE INSTALACION, REPARACION, MANTENIMIENTO Y CONSERVACION

EJERCICIO	FUENTE DE FINANCIAMIENTO	TIPO GASTO	CAPITULO DEL GASTO	CONCEPTO DEL GASTO	PARTIDA GENERICA	ENERO	FEBRERO	MARZO	ABRIL	MAYO	JUNIO	JULIO	AGOSTO	SEPTIEMBRE	OCTUBRE	NOVIEMBRE	DICIEMBRE	MONTO TOTAL AUTORIZADO ANUAL	
2024	Recursos Propios	Guía Coniente	SERVICIOS GENERALES	SERVICIOS DE COMUNICACION SOCIAL Y PUBLICIDAD	Difusión por radio, televisión y otros medios de mensajes y actividades gubernamentales	\$4,166.67	\$4,166.67	\$4,166.67	\$4,166.67	\$4,166.67	\$4,166.67	\$4,166.67	\$4,166.67	\$4,166.67	\$4,166.67	\$4,166.67	\$4,166.67	\$4,166.67	\$50,000.04

TOTAL SERVICIOS DE COMUNICACION SOCIAL Y PUBLICIDAD

EJERCICIO	FUENTE DE FINANCIAMIENTO	TIPO GASTO	CAPITULO DEL GASTO	CONCEPTO DEL GASTO	PARTIDA GENERICA	ENERO	FEBRERO	MARZO	ABRIL	MAYO	JUNIO	JULIO	AGOSTO	SEPTIEMBRE	OCTUBRE	NOVIEMBRE	DICIEMBRE	MONTO TOTAL AUTORIZADO ANUAL	
2024	Recursos Propios	Guía Coniente	SERVICIOS GENERALES	SERVICIOS DE TRASLADO Y VIATICOS	Pasajes aéreos	\$2,083.33	\$2,083.33	\$2,083.33	\$2,083.33	\$2,083.33	\$2,083.33	\$2,083.33	\$2,083.33	\$2,083.33	\$2,083.33	\$2,083.33	\$2,083.33	\$2,083.33	\$24,999.96
2024	Recursos Propios	Guía Coniente	SERVICIOS GENERALES	SERVICIOS DE TRASLADO Y VIATICOS	Pasajes terrestres	\$208.33	\$208.33	\$208.33	\$208.33	\$208.33	\$208.33	\$208.33	\$208.33	\$208.33	\$208.33	\$208.33	\$208.33	\$208.33	\$2,499.96

ER EJERCICIO	FUENTE DE FINANCIAMIENTO	TIPO GASTO	CAPITULO DEL GASTO	SERVICIOS GENERALES	SERVICIOS DE PAGADO Y VIATICOS	ENERO	FEBRERO	MARZO	ABRIL	MAYO	JUNIO	JULIO	AGOSTO	SEPTIEMBRE	OCTUBRE	NOVIEMBRE	DICIEMBRE	MONTO TOTAL AUTORIZADO ANUAL	
2024	Recursos Propios	Gasto Corriente	SERVICIOS GENERALES	\$5,250.00	\$5,250.00	\$5,250.00	\$5,250.00	\$5,250.00	\$5,250.00	\$5,250.00	\$5,250.00	\$5,250.00	\$5,250.00	\$5,250.00	\$5,250.00	\$5,250.00	\$5,250.00	\$5,250.00	\$102,499.92
TOTAL SERVICIOS DE TRASLADO Y VIATICOS																			
2024	Recursos Propios	Gasto Corriente	SERVICIOS OFICIALES	\$28,166.67	\$28,166.67	\$28,166.67	\$28,166.67	\$28,166.67	\$28,166.67	\$28,166.67	\$28,166.67	\$28,166.67	\$28,166.67	\$28,166.67	\$28,166.67	\$28,166.67	\$28,166.67	\$28,166.67	\$450,000.00
2024	Recursos Propios	Gasto Corriente	SERVICIOS OFICIALES	\$10,000.00	\$10,000.00	\$10,000.00	\$10,000.00	\$10,000.00	\$10,000.00	\$10,000.00	\$10,000.00	\$10,000.00	\$10,000.00	\$10,000.00	\$10,000.00	\$10,000.00	\$10,000.00	\$10,000.00	\$120,000.00
2024	Recursos Propios	Gasto Corriente	SERVICIOS OFICIALES	\$62,500.00	\$62,500.00	\$62,500.00	\$62,500.00	\$62,500.00	\$62,500.00	\$62,500.00	\$62,500.00	\$62,500.00	\$62,500.00	\$62,500.00	\$62,500.00	\$62,500.00	\$62,500.00	\$62,500.00	\$750,000.00
2024	Recursos Propios	Gasto Corriente	SERVICIOS OFICIALES	\$13,333.33	\$13,333.33	\$13,333.33	\$13,333.33	\$13,333.33	\$13,333.33	\$13,333.33	\$13,333.33	\$13,333.33	\$13,333.33	\$13,333.33	\$13,333.33	\$13,333.33	\$13,333.33	\$13,333.33	\$199,999.96
TOTAL SERVICIOS OFICIALES																			
\$1,380,000.00																			
2024	Recursos Propios	Gasto Corriente	SERVICIOS GENERALES	\$12,500.00	\$12,500.00	\$12,500.00	\$12,500.00	\$12,500.00	\$12,500.00	\$12,500.00	\$12,500.00	\$12,500.00	\$12,500.00	\$12,500.00	\$12,500.00	\$12,500.00	\$12,500.00	\$12,500.00	\$150,000.00
2024	Recursos Propios	Gasto Corriente	SERVICIOS GENERALES	\$1,666.67	\$1,666.67	\$1,666.67	\$1,666.67	\$1,666.67	\$1,666.67	\$1,666.67	\$1,666.67	\$1,666.67	\$1,666.67	\$1,666.67	\$1,666.67	\$1,666.67	\$1,666.67	\$1,666.67	\$20,000.00
2024	Recursos Propios	Gasto Corriente	SERVICIOS GENERALES	\$10,000.00	\$10,000.00	\$10,000.00	\$10,000.00	\$10,000.00	\$10,000.00	\$10,000.00	\$10,000.00	\$10,000.00	\$10,000.00	\$10,000.00	\$10,000.00	\$10,000.00	\$10,000.00	\$10,000.00	\$120,000.00
2024	Recursos Propios	Gasto Corriente	SERVICIOS GENERALES	\$60,083.33	\$60,083.33	\$60,083.33	\$60,083.33	\$60,083.33	\$60,083.33	\$60,083.33	\$60,083.33	\$60,083.33	\$60,083.33	\$60,083.33	\$60,083.33	\$60,083.33	\$60,083.33	\$60,083.33	\$721,000.00
TOTAL OTROS SERVICIOS GENERALES																			
\$1,011,000.00																			
TOTAL SERVICIOS GENERALES																			
\$5,874,497.20																			
2024	Recursos Propios	Gasto Corriente	TRANSFERENCIAS AL RESTO DEL SECTOR PUBLICO	\$1,250.00	\$1,250.00	\$1,250.00	\$1,250.00	\$1,250.00	\$1,250.00	\$1,250.00	\$1,250.00	\$1,250.00	\$1,250.00	\$1,250.00	\$1,250.00	\$1,250.00	\$1,250.00	\$1,250.00	\$15,000.00
TOTAL TRANSFERENCIAS AL RESTO DEL SECTOR PUBLICO																			
\$15,000.00																			
2024	Recursos Propios	Gasto Corriente	ASIGNACIONES, SUBSIDIOS Y OTRAS AYUDAS	\$12,500.00	\$12,500.00	\$12,500.00	\$12,500.00	\$12,500.00	\$12,500.00	\$12,500.00	\$12,500.00	\$12,500.00	\$12,500.00	\$12,500.00	\$12,500.00	\$12,500.00	\$12,500.00	\$12,500.00	\$150,000.00
2024	Recursos Propios	Gasto Corriente	ASIGNACIONES, SUBSIDIOS Y OTRAS AYUDAS	\$4,166.67	\$4,166.67	\$4,166.67	\$4,166.67	\$4,166.67	\$4,166.67	\$4,166.67	\$4,166.67	\$4,166.67	\$4,166.67	\$4,166.67	\$4,166.67	\$4,166.67	\$4,166.67	\$4,166.67	\$50,000.00
2024	Recursos Propios	Gasto Corriente	ASIGNACIONES, SUBSIDIOS Y OTRAS AYUDAS	\$16,666.67	\$16,666.67	\$16,666.67	\$16,666.67	\$16,666.67	\$16,666.67	\$16,666.67	\$16,666.67	\$16,666.67	\$16,666.67	\$16,666.67	\$16,666.67	\$16,666.67	\$16,666.67	\$16,666.67	\$200,000.00
2024	Recursos Propios	Gasto Corriente	ASIGNACIONES, SUBSIDIOS Y OTRAS AYUDAS	\$833.33	\$833.33	\$833.33	\$833.33	\$833.33	\$833.33	\$833.33	\$833.33	\$833.33	\$833.33	\$833.33	\$833.33	\$833.33	\$833.33	\$833.33	\$9,999.96
2024	Recursos Propios	Gasto Corriente	ASIGNACIONES, SUBSIDIOS Y OTRAS AYUDAS	\$4,166.67	\$4,166.67	\$4,166.67	\$4,166.67	\$4,166.67	\$4,166.67	\$4,166.67	\$4,166.67	\$4,166.67	\$4,166.67	\$4,166.67	\$4,166.67	\$4,166.67	\$4,166.67	\$4,166.67	\$50,000.00
2024	Recursos Propios	Gasto Corriente	ASIGNACIONES, SUBSIDIOS Y OTRAS AYUDAS	\$2,083.33	\$2,083.33	\$2,083.33	\$2,083.33	\$2,083.33	\$2,083.33	\$2,083.33	\$2,083.33	\$2,083.33	\$2,083.33	\$2,083.33	\$2,083.33	\$2,083.33	\$2,083.33	\$2,083.33	\$24,999.96
TOTAL AYUDAS SOCIALES																			
\$485,000.00																			
TOTAL TRANSFERENCIAS, ASIGNACIONES, SUBSIDIOS Y OTRAS AYUDAS																			
\$500,000.00																			

[Handwritten signature]

[Handwritten signature: Ma. Guadalupe...]
[Handwritten signature: XENY HERNANDEZ C...]
[Handwritten signature: ...]
[Handwritten signature: ...]
[Handwritten signature: ...]

2024	Recursos Propios	Gasto de Capital	BIENES MUEBLES, INMUEBLES E INTANGIBLES	CONCEPTO DEL GASTO	PARTIDA GENERICA	ENERO	FEBRERO	MARZO	ABRIL	MAYO	JUNIO	JULIO	AGOSTO	SEPTIEMBRE	OCTUBRE	NOVIEMBRE	DICIEMBRE	MONTO TOTAL AUTORIZADO ANUAL	\$50,000.00	
				MOBILIARIO Y EQUIPO DE ADMINISTRACION	Bienes muebles, muebles y accesorios	\$8,333.33	\$8,333.33	\$8,333.33	\$8,333.33	\$8,333.33	\$8,333.33	\$8,333.33	\$8,333.33	\$8,333.33	\$8,333.33	\$8,333.33	\$8,333.33	\$8,333.33	\$8,333.33	\$8,333.33
2024	Recursos Propios	Gasto de Capital	BIENES MUEBLES, INMUEBLES E INTANGIBLES	CONCEPTO DEL GASTO	PARTIDA GENERICA	ENERO	FEBRERO	MARZO	ABRIL	MAYO	JUNIO	JULIO	AGOSTO	SEPTIEMBRE	OCTUBRE	NOVIEMBRE	DICIEMBRE	MONTO TOTAL AUTORIZADO ANUAL	\$50,000.00	
				MOBILIARIO Y EQUIPO DE ADMINISTRACION	Equipo de cómputo y de tecnologías de la información	\$8,333.33	\$8,333.33	\$8,333.33	\$8,333.33	\$8,333.33	\$8,333.33	\$8,333.33	\$8,333.33	\$8,333.33	\$8,333.33	\$8,333.33	\$8,333.33	\$8,333.33	\$8,333.33	\$8,333.33

TOTAL MOBILIARIO Y EQUIPO DE ADMINISTRACION																				
																		NOVIEMBRE	DICIEMBRE	MONTO TOTAL AUTORIZADO ANUAL
																		\$4,166.67	\$4,166.67	\$50,000.00

TOTAL EQUIPO E INSTRUMENTAL MEDICO Y DE LABORATORIO																				
																		NOVIEMBRE	DICIEMBRE	MONTO TOTAL AUTORIZADO ANUAL
																		\$1,250.00	\$1,250.00	\$15,000.00


TOTAL MAQUINARIA, OTROS EQUIPOS Y HERRAMIENTAS																				
																		NOVIEMBRE	DICIEMBRE	MONTO TOTAL AUTORIZADO ANUAL
																		\$4,166.67	\$4,166.67	\$50,000.00

TOTAL BIENES MUEBLES, INMUEBLES E INTANGIBLES																				
																		NOVIEMBRE	DICIEMBRE	MONTO TOTAL AUTORIZADO ANUAL
																		\$41,666.67	\$41,666.67	\$500,000.00

TOTAL OBRA PUBLICA EN BIENES DE DOMINIO PÚBLICO																				
																		NOVIEMBRE	DICIEMBRE	MONTO TOTAL AUTORIZADO ANUAL
																		\$0.00	\$0.00	\$0.00

TOTAL RECURSOS PROPIOS																				
																		NOVIEMBRE	DICIEMBRE	MONTO TOTAL AUTORIZADO ANUAL
																		\$190,897.22	\$190,897.22	\$2,290,765.94

TOTAL REMUNERACIONES AL PERSONAL DE CARACTER PERMANENTE																				
																		NOVIEMBRE	DICIEMBRE	MONTO TOTAL AUTORIZADO ANUAL
																		\$15,803.57	\$15,803.57	\$189,642.94



 YEY HERNANDEZ

2024	Fondo General de Participaciones	Gasto Corriente	SERVICIOS PERSONALES	REMINERACIONES ADICIONALES Y ESPECIALES	Horas extraordinarias	ENERO	FEBRERO	MARZO	ABRIL	MAYO	JUNIO	JULIO	AGOSTO	SEPTIEMBRE	OCTUBRE	NOVIEMBRE	DICIEMBRE	\$30,000.04	
TOTAL REMUNERACIONES ADICIONALES Y ESPECIALES																			
EJERCICIO	FUENTE DE FINANCIAMIENTO	TIPO GASTO	CAPITULO DEL GASTO	CONCEPTO DEL GASTO	PARTIDA GENERICA	ENERO	FEBRERO	MARZO	ABRIL	MAYO	JUNIO	JULIO	AGOSTO	SEPTIEMBRE	OCTUBRE	NOVIEMBRE	DICIEMBRE	MONTO TOTAL AUTORIZADO ANUAL	
2024	Fondo General de Participaciones	Gasto Corriente	SERVICIOS PERSONALES	SEGURIDAD SOCIAL	Aportaciones para seguros	\$17,595.83	\$17,595.83	\$17,595.83	\$17,595.83	\$17,595.83	\$17,595.83	\$17,595.83	\$17,595.83	\$17,595.83	\$17,595.83	\$17,595.83	\$17,595.83	\$17,595.83	\$311,149.94
TOTAL SEGURIDAD SOCIAL																			
2024	Fondo General de Participaciones	Gasto Corriente	SERVICIOS PERSONALES	OTRAS PRESTACIONES SOCIALES Y ECONOMICAS	Prerogativos contractuales	\$46,665.00	\$46,665.00	\$46,665.00	\$46,665.00	\$46,665.00	\$46,665.00	\$46,665.00	\$46,665.00	\$46,665.00	\$46,665.00	\$46,665.00	\$46,665.00	\$46,665.00	\$502,300.00
2024	Fondo General de Participaciones	Gasto Corriente	SERVICIOS PERSONALES	OTRAS PRESTACIONES SOCIALES Y ECONOMICAS	Prerogativos contractuales	\$124,200.83	\$124,200.83	\$124,200.83	\$124,200.83	\$124,200.83	\$124,200.83	\$124,200.83	\$124,200.83	\$124,200.83	\$124,200.83	\$124,200.83	\$124,200.83	\$124,200.83	\$1,484,499.54
2024	Fondo General de Participaciones	Gasto Corriente	SERVICIOS PERSONALES	OTRAS PRESTACIONES SOCIALES Y ECONOMICAS	Prerogativos contractuales	\$441,893.52	\$441,893.52	\$441,893.52	\$441,893.52	\$441,893.52	\$441,893.52	\$441,893.52	\$441,893.52	\$441,893.52	\$441,893.52	\$441,893.52	\$441,893.52	\$441,893.52	\$5,302,722.24
2024	Fondo General de Participaciones	Gasto Corriente	SERVICIOS PERSONALES	OTRAS PRESTACIONES SOCIALES Y ECONOMICAS	Prerogativos contractuales	\$33,333.33	\$33,333.33	\$33,333.33	\$33,333.33	\$33,333.33	\$33,333.33	\$33,333.33	\$33,333.33	\$33,333.33	\$33,333.33	\$33,333.33	\$33,333.33	\$33,333.33	\$400,000.00
2024	Fondo General de Participaciones	Gasto Corriente	SERVICIOS PERSONALES	OTRAS PRESTACIONES SOCIALES Y ECONOMICAS	Prerogativos contractuales	\$5,356.00	\$5,356.00	\$5,356.00	\$5,356.00	\$5,356.00	\$5,356.00	\$5,356.00	\$5,356.00	\$5,356.00	\$5,356.00	\$5,356.00	\$5,356.00	\$5,356.00	\$64,272.00
TOTAL OTRAS PRESTACIONES SOCIALES Y ECONOMICAS																			
TOTAL SERVICIOS PERSONALES																			
TOTAL SERVICIOS PERSONALES																			
2024	Fondo General de Participaciones	Gasto Corriente	MATERIALES Y SUMINISTROS	ALIMENTOS Y UTENSILIOS	Productos alimenticios para personas	\$3,333.33	\$3,333.33	\$3,333.33	\$3,333.33	\$3,333.33	\$3,333.33	\$3,333.33	\$3,333.33	\$3,333.33	\$3,333.33	\$3,333.33	\$3,333.33	\$3,333.33	\$99,999.96
TOTAL ALIMENTOS Y UTENSILIOS																			
TOTAL MATERIALES Y SUMINISTROS																			
TOTAL MATERIALES Y SUMINISTROS																			
2024	Fondo General de Participaciones	Gasto Corriente	SERVICIOS GENERALES	PROFESIONALES, CIENTIFICOS, TECNICOS Y OTROS SERVICIOS	Servicios profesionales, científicos y técnicos auxiliares	\$16,666.67	\$16,666.67	\$16,666.67	\$16,666.67	\$16,666.67	\$16,666.67	\$16,666.67	\$16,666.67	\$16,666.67	\$16,666.67	\$16,666.67	\$16,666.67	\$16,666.67	\$200,000.04
TOTAL SERVICIOS PROFESIONALES, CIENTIFICOS, TECNICOS Y OTROS SERVICIOS																			
TOTAL SERVICIOS PROFESIONALES, CIENTIFICOS, TECNICOS Y OTROS SERVICIOS																			
2024	Fondo General de Participaciones	Gasto Corriente	SERVICIOS GENERALES	SERVICIOS FINANCIEROS, BANCARIOS Y COMERCIALES	Servicios financieros y bancarios	\$43.33	\$43.33	\$43.33	\$43.33	\$43.33	\$43.33	\$43.33	\$43.33	\$43.33	\$43.33	\$43.33	\$43.33	\$43.33	\$99.96
TOTAL SERVICIOS FINANCIEROS, BANCARIOS Y COMERCIALES																			
TOTAL SERVICIOS FINANCIEROS, BANCARIOS Y COMERCIALES																			
2024	Fondo General de Participaciones	Gasto Corriente	SERVICIOS GENERALES	SERVICIOS OFICIALES	Gastos de orden social y cultural	\$2,916.67	\$2,916.67	\$2,916.67	\$2,916.67	\$2,916.67	\$2,916.67	\$2,916.67	\$2,916.67	\$2,916.67	\$2,916.67	\$2,916.67	\$2,916.67	\$2,916.67	\$35,000.04
TOTAL SERVICIOS OFICIALES																			
TOTAL SERVICIOS OFICIALES																			
2024	Fondo General de Participaciones	Gasto Corriente	SERVICIOS GENERALES	OTROS SERVICIOS GENERALES	Ingresos sobre nómina y otros que se derivan de una relación laboral	\$51,500.00	\$51,500.00	\$51,500.00	\$51,500.00	\$51,500.00	\$51,500.00	\$51,500.00	\$51,500.00	\$51,500.00	\$51,500.00	\$51,500.00	\$51,500.00	\$51,500.00	\$18,000.00

YELY HEXAMONDEZ

MARCELO HERNANDEZ

YELY HEXAMONDEZ

MARCELO HERNANDEZ

Página 7 de 24

TOTAL OTROS SERVICIOS GENERALES													\$16,000.00						
TOTAL SERVICIOS GENERALES													\$854,000.00						
EJERCICIO	FUENTE DE FINANCIAMIENTO	TIPO GASTO	CAPTULO DEL GASTO	CONCEPTO DEL GASTO	PARTIDA GENERICA	ENERO	FEBRERO	MARZO	ABRIL	MAYO	JUNIO	JULIO	AGOSTO	SEPTIEMBRE	OCTUBRE	NOVIEMBRE	DIEMBRE	MONTO TOTAL AUTORIZADO ANUAL	
2024	Fondo General de Participaciones	Gasto Corriente	TRANSFERENCIAS, SUBSIDIOS Y OTRAS AYUDAS	TRANSFERENCIAS ASIGNACIONES AL SECTOR PÚBLICO	Asignaciones presupuestales a Organismos Autónomos	\$23,333.33	\$23,333.33	\$23,333.33	\$23,333.33	\$23,333.33	\$23,333.33	\$23,333.33	\$23,333.33	\$23,333.33	\$23,333.33	\$23,333.33	\$23,333.33	\$23,333.33	\$280,000.00
2024	Fondo General de Participaciones	Gasto Corriente	TRANSFERENCIAS, SUBSIDIOS Y OTRAS AYUDAS	TRANSFERENCIAS INTERNAS Y ASIGNACIONES AL SECTOR PÚBLICO	Asignaciones presupuestales a Organismos Autónomos	\$12,500.00	\$12,500.00	\$12,500.00	\$12,500.00	\$12,500.00	\$12,500.00	\$12,500.00	\$12,500.00	\$12,500.00	\$12,500.00	\$12,500.00	\$12,500.00	\$12,500.00	\$150,000.00
2024	Fondo General de Participaciones	Gasto Corriente	TRANSFERENCIAS, SUBSIDIOS Y OTRAS AYUDAS	TRANSFERENCIAS INTERNAS Y ASIGNACIONES AL SECTOR PÚBLICO	Asignaciones presupuestales a Organismos Autónomos	\$25,000.00	\$25,000.00	\$25,000.00	\$25,000.00	\$25,000.00	\$25,000.00	\$25,000.00	\$25,000.00	\$25,000.00	\$25,000.00	\$25,000.00	\$25,000.00	\$25,000.00	\$300,000.00
2024	Fondo General de Participaciones	Gasto Corriente	TRANSFERENCIAS, SUBSIDIOS Y OTRAS AYUDAS	TRANSFERENCIAS INTERNAS Y ASIGNACIONES AL SECTOR PÚBLICO	Asignaciones presupuestales a Organismos Autónomos	\$12,500.00	\$12,500.00	\$12,500.00	\$12,500.00	\$12,500.00	\$12,500.00	\$12,500.00	\$12,500.00	\$12,500.00	\$12,500.00	\$12,500.00	\$12,500.00	\$12,500.00	\$150,000.00
TOTAL TRANSFERENCIAS INTERNAS Y ASIGNACIONES AL SECTOR PÚBLICO													\$880,000.00						

TOTAL PENSIONES Y JUBILACIONES													\$5,849,250.92						
EJERCICIO	FUENTE DE FINANCIAMIENTO	TIPO GASTO	CAPTULO DEL GASTO	CONCEPTO DEL GASTO	PARTIDA GENERICA	ENERO	FEBRERO	MARZO	ABRIL	MAYO	JUNIO	JULIO	AGOSTO	SEPTIEMBRE	OCTUBRE	NOVIEMBRE	DIEMBRE	MONTO TOTAL AUTORIZADO ANUAL	
2024	Fondo General de Participaciones	Pensiones y Jubilaciones	TRANSFERENCIAS, SUBSIDIOS Y OTRAS AYUDAS	PENSIONES Y JUBILACIONES	Pensiones	\$91,666.66	\$91,666.66	\$91,666.66	\$91,666.66	\$91,666.66	\$91,666.66	\$91,666.66	\$91,666.66	\$91,666.66	\$91,666.66	\$91,666.66	\$91,666.66	\$91,666.66	\$1,100,000.00
2024	Fondo General de Participaciones	Pensiones y Jubilaciones	TRANSFERENCIAS, SUBSIDIOS Y OTRAS AYUDAS	PENSIONES Y JUBILACIONES	Jubilaciones	\$365,770.91	\$365,770.91	\$365,770.91	\$365,770.91	\$365,770.91	\$365,770.91	\$365,770.91	\$365,770.91	\$365,770.91	\$365,770.91	\$365,770.91	\$365,770.91	\$365,770.91	\$4,149,250.92
TOTAL PENSIONES Y JUBILACIONES													\$5,849,250.92						

TOTAL TRANSFERENCIAS, ASIGNACIONES, SUBSIDIOS Y OTRAS AYUDAS													\$6,729,250.92
TOTAL FONDO GENERAL DE PARTICIPACIONES													\$44,977,180.96

EJERCICIO	FUENTE DE FINANCIAMIENTO	TIPO GASTO	CAPTULO DEL GASTO	CONCEPTO DEL GASTO	PARTIDA GENERICA	ENERO	FEBRERO	MARZO	ABRIL	MAYO	JUNIO	JULIO	AGOSTO	SEPTIEMBRE	OCTUBRE	NOVIEMBRE	DIEMBRE	MONTO TOTAL AUTORIZADO ANUAL
2024	Fondo de Fomento Municipal	Gasto Corriente	SERVICIOS PERSONALES	REMUNERACIONES AL PERSONAL DE CARACTER PERMANENTE	Dueros	\$115,153.33	\$115,153.33	\$115,153.33	\$115,153.33	\$115,153.33	\$115,153.33	\$115,153.33	\$115,153.33	\$115,153.33	\$115,153.33	\$115,153.33	\$115,153.33	\$1,381,640.00
2024	Fondo de Fomento Municipal	Gasto Corriente	SERVICIOS PERSONALES	REMUNERACIONES AL PERSONAL DE CARACTER PERMANENTE	Salidas base al personal permanente	\$418,925.85	\$418,925.85	\$418,925.85	\$418,925.85	\$418,925.85	\$418,925.85	\$418,925.85	\$418,925.85	\$418,925.85	\$418,925.85	\$418,925.85	\$418,925.85	\$5,027,110.20
TOTAL REMUNERACIONES AL PERSONAL DE CARACTER PERMANENTE													\$6,408,950.20					

TOTAL REMUNERACIONES AL PERSONAL DE CARACTER TRANSITORIO													\$350,000.00					
EJERCICIO	FUENTE DE FINANCIAMIENTO	TIPO GASTO	CAPTULO DEL GASTO	CONCEPTO DEL GASTO	PARTIDA GENERICA	ENERO	FEBRERO	MARZO	ABRIL	MAYO	JUNIO	JULIO	AGOSTO	SEPTIEMBRE	OCTUBRE	NOVIEMBRE	DIEMBRE	MONTO TOTAL AUTORIZADO ANUAL
2024	Fondo de Fomento Municipal	Gasto Corriente	SERVICIOS PERSONALES	REMUNERACIONES AL PERSONAL DE CARACTER TRANSITORIO	Salidas base al personal eventual	\$29,166.66	\$29,166.66	\$29,166.66	\$29,166.66	\$29,166.66	\$29,166.66	\$29,166.66	\$29,166.66	\$29,166.66	\$29,166.66	\$29,166.66	\$29,166.66	\$350,000.00

TOTAL REMUNERACIONES AL PERSONAL DE CARACTER TRANSITORIO													\$350,000.00					
EJERCICIO	FUENTE DE FINANCIAMIENTO	TIPO GASTO	CAPTULO DEL GASTO	CONCEPTO DEL GASTO	PARTIDA GENERICA	ENERO	FEBRERO	MARZO	ABRIL	MAYO	JUNIO	JULIO	AGOSTO	SEPTIEMBRE	OCTUBRE	NOVIEMBRE	DIEMBRE	MONTO TOTAL AUTORIZADO ANUAL
2024	Fondo de Fomento Municipal	Gasto Corriente	SERVICIOS PERSONALES	REMUNERACIONES ADICIONALES Y ESPECIALES	Primas de vacaciones, dominical y gratificación de fin de año	\$98.75	\$98.75	\$98.75	\$98.75	\$98.75	\$98.75	\$98.75	\$98.75	\$98.75	\$98.75	\$98.75	\$98.75	\$1,185.00
2024	Fondo de Fomento Municipal	Gasto Corriente	SERVICIOS PERSONALES	REMUNERACIONES ADICIONALES Y ESPECIALES	Primas de vacaciones, dominical y gratificación de fin de año	\$415,546.65	\$415,546.65	\$415,546.65	\$415,546.65	\$415,546.65	\$415,546.65	\$415,546.65	\$415,546.65	\$415,546.65	\$415,546.65	\$415,546.65	\$415,546.65	\$4,989,559.84
TOTAL REMUNERACIONES ADICIONALES Y ESPECIALES													\$4,987,744.80					

TOTAL REMUNERACIONES ADICIONALES Y ESPECIALES													\$4,987,744.80						
EJERCICIO	FUENTE DE FINANCIAMIENTO	TIPO GASTO	CAPTULO DEL GASTO	CONCEPTO DEL GASTO	PARTIDA GENERICA	ENERO	FEBRERO	MARZO	ABRIL	MAYO	JUNIO	JULIO	AGOSTO	SEPTIEMBRE	OCTUBRE	NOVIEMBRE	DIEMBRE	MONTO TOTAL AUTORIZADO ANUAL	
2024	Fondo de Fomento Municipal	Gasto Corriente	SERVICIOS PERSONALES	OTRAS PRESTACIONES SOCIALES Y ECONOMICAS	Indemnizaciones	\$8,333.33	\$8,333.33	\$8,333.33	\$8,333.33	\$8,333.33	\$8,333.33	\$8,333.33	\$8,333.33	\$8,333.33	\$8,333.33	\$8,333.33	\$8,333.33	\$8,333.33	\$100,000.00

YENY HERNANDEZ C

Handwritten signatures in blue ink at the bottom of the page.

EJERCICIO	FUENTE DE FINANCIAMIENTO	TIPO GASTO	CAPITULO DEL GASTO	CONCEPTO DEL GASTO	PARTIDA GENERICA	ENERO	FEBRERO	MARZO	ABRIL	MAYO	JUNIO	JULIO	AGOSTO	SEPTIEMBRE	OCTUBRE	NOVIEMBRE	DICIEMBRE	MONTO TOTAL AUTORIZADO ANUAL	
2024	Fondo de Fomento Municipal	Gasto Corriente	SERVICIOS GENERALES	SERVICIOS DE INSTALACION, REPARACION, MANTENIMIENTO Y CONSERVACION	Comunicación y mantenimiento menor de 10 minutos	\$16,666.67	\$16,666.67	\$16,666.67	\$16,666.67	\$16,666.67	\$16,666.67	\$16,666.67	\$16,666.67	\$16,666.67	\$16,666.67	\$16,666.67	\$16,666.67	\$16,666.67	\$200,000.00
2024	Fondo de Fomento Municipal	Gasto Corriente	SERVICIOS GENERALES	SERVICIOS DE INSTALACION, REPARACION, MANTENIMIENTO Y CONSERVACION	Instalación, reparación y mantenimiento de equipos de cómputo, educación e instructivo	\$2,500.00	\$2,500.00	\$2,500.00	\$2,500.00	\$2,500.00	\$2,500.00	\$2,500.00	\$2,500.00	\$2,500.00	\$2,500.00	\$2,500.00	\$2,500.00	\$2,500.00	\$30,000.00
2024	Fondo de Fomento Municipal	Gasto Corriente	SERVICIOS GENERALES	SERVICIOS DE INSTALACION, REPARACION, MANTENIMIENTO Y CONSERVACION	Instalación, reparación y mantenimiento de equipos de cómputo, educación e instructivo	\$2,500.00	\$2,500.00	\$2,500.00	\$2,500.00	\$2,500.00	\$2,500.00	\$2,500.00	\$2,500.00	\$2,500.00	\$2,500.00	\$2,500.00	\$2,500.00	\$2,500.00	\$30,000.00
2024	Fondo de Fomento Municipal	Gasto Corriente	SERVICIOS GENERALES	SERVICIOS DE INSTALACION, REPARACION, MANTENIMIENTO Y CONSERVACION	Reparación y mantenimiento de equipo de transporte	\$10,416.66	\$10,416.66	\$10,416.66	\$10,416.66	\$10,416.66	\$10,416.66	\$10,416.66	\$10,416.66	\$10,416.66	\$10,416.66	\$10,416.66	\$10,416.66	\$10,416.66	\$125,000.00
2024	Fondo de Fomento Municipal	Gasto Corriente	SERVICIOS GENERALES	SERVICIOS DE INSTALACION, REPARACION, MANTENIMIENTO Y CONSERVACION	Instalación, reparación y mantenimiento de maquinaria pesada y herramienta	\$4,166.66	\$4,166.66	\$4,166.66	\$4,166.66	\$4,166.66	\$4,166.66	\$4,166.66	\$4,166.66	\$4,166.66	\$4,166.66	\$4,166.66	\$4,166.66	\$4,166.66	\$50,000.00
2024	Fondo de Fomento Municipal	Gasto Corriente	SERVICIOS GENERALES	SERVICIOS DE INSTALACION, REPARACION, MANTENIMIENTO Y CONSERVACION	Servicios de impresión y transporte	\$2,500.00	\$2,500.00	\$2,500.00	\$2,500.00	\$2,500.00	\$2,500.00	\$2,500.00	\$2,500.00	\$2,500.00	\$2,500.00	\$2,500.00	\$2,500.00	\$2,500.00	\$30,000.00
TOTAL SERVICIOS DE INSTALACION, REPARACION, MANTENIMIENTO Y CONSERVACION																			
EJERCICIO	FUENTE DE FINANCIAMIENTO	TIPO GASTO	CAPITULO DEL GASTO	CONCEPTO DEL GASTO	PARTIDA GENERICA	ENERO	FEBRERO	MARZO	ABRIL	MAYO	JUNIO	JULIO	AGOSTO	SEPTIEMBRE	OCTUBRE	NOVIEMBRE	DICIEMBRE	MONTO TOTAL AUTORIZADO ANUAL	
2024	Fondo de Fomento Municipal	Gasto Corriente	SERVICIOS GENERALES	SERVICIOS DE COMUNICACION SOCIAL Y PUBLICIDAD	División por radio, televisión y otros medios de masas para programas gubernamentales	\$18,750.00	\$18,750.00	\$18,750.00	\$18,750.00	\$18,750.00	\$18,750.00	\$18,750.00	\$18,750.00	\$18,750.00	\$18,750.00	\$18,750.00	\$18,750.00	\$18,750.00	\$225,000.00
TOTAL SERVICIOS DE COMUNICACION SOCIAL Y PUBLICIDAD																			
EJERCICIO	FUENTE DE FINANCIAMIENTO	TIPO GASTO	CAPITULO DEL GASTO	CONCEPTO DEL GASTO	PARTIDA GENERICA	ENERO	FEBRERO	MARZO	ABRIL	MAYO	JUNIO	JULIO	AGOSTO	SEPTIEMBRE	OCTUBRE	NOVIEMBRE	DICIEMBRE	MONTO TOTAL AUTORIZADO ANUAL	
2024	Fondo de Fomento Municipal	Gasto Corriente	SERVICIOS GENERALES	SERVICIOS DE TRASLADO Y VIATICOS	Otros servicios de traslado y hospedaje	\$2,500.00	\$2,500.00	\$2,500.00	\$2,500.00	\$2,500.00	\$2,500.00	\$2,500.00	\$2,500.00	\$2,500.00	\$2,500.00	\$2,500.00	\$2,500.00	\$2,500.00	\$30,000.00
TOTAL SERVICIOS DE TRASLADO Y VIATICOS																			
EJERCICIO	FUENTE DE FINANCIAMIENTO	TIPO GASTO	CAPITULO DEL GASTO	CONCEPTO DEL GASTO	PARTIDA GENERICA	ENERO	FEBRERO	MARZO	ABRIL	MAYO	JUNIO	JULIO	AGOSTO	SEPTIEMBRE	OCTUBRE	NOVIEMBRE	DICIEMBRE	MONTO TOTAL AUTORIZADO ANUAL	
2024	Fondo de Fomento Municipal	Gasto Corriente	SERVICIOS GENERALES	SERVICIOS OFICIALES	Gastos de orden social y cultural	\$245,833.33	\$245,833.33	\$245,833.33	\$245,833.33	\$245,833.33	\$245,833.33	\$245,833.33	\$245,833.33	\$245,833.33	\$245,833.33	\$245,833.33	\$245,833.33	\$245,833.33	\$2,848,666.66
2024	Fondo de Fomento Municipal	Gasto Corriente	SERVICIOS GENERALES	SERVICIOS OFICIALES	Costeos de orden social y cultural	\$4,166.67	\$4,166.67	\$4,166.67	\$4,166.67	\$4,166.67	\$4,166.67	\$4,166.67	\$4,166.67	\$4,166.67	\$4,166.67	\$4,166.67	\$4,166.67	\$4,166.67	\$50,000.00
TOTAL SERVICIOS OFICIALES																			
\$3,000,000.00																			
TOTAL SERVICIOS GENERALES																			
EJERCICIO	FUENTE DE FINANCIAMIENTO	TIPO GASTO	CAPITULO DEL GASTO	CONCEPTO DEL GASTO	PARTIDA GENERICA	ENERO	FEBRERO	MARZO	ABRIL	MAYO	JUNIO	JULIO	AGOSTO	SEPTIEMBRE	OCTUBRE	NOVIEMBRE	DICIEMBRE	MONTO TOTAL AUTORIZADO ANUAL	
2024	Fondo de Fomento Municipal	Gasto Corriente	TRANSFERENCIAS, ASIGNACIONES, SUBSIDIOS Y OTRAS AYUDAS	AYUDAS SOCIALES	Ayudas sociales a personas	\$4,166.67	\$4,166.67	\$4,166.67	\$4,166.67	\$4,166.67	\$4,166.67	\$4,166.67	\$4,166.67	\$4,166.67	\$4,166.67	\$4,166.67	\$4,166.67	\$4,166.67	\$50,000.00
2024	Fondo de Fomento Municipal	Gasto Corriente	TRANSFERENCIAS, ASIGNACIONES, SUBSIDIOS Y OTRAS AYUDAS	AYUDAS SOCIALES	Ayudas sociales a personas	\$1,666.67	\$1,666.67	\$1,666.67	\$1,666.67	\$1,666.67	\$1,666.67	\$1,666.67	\$1,666.67	\$1,666.67	\$1,666.67	\$1,666.67	\$1,666.67	\$1,666.67	\$20,000.00
TOTAL AYUDAS SOCIALES																			
\$70,000.00																			

Página 10 de 24

YENY HERNANDEZ C

TOTAL SERVICIOS FINANCIEROS, BANCARIOS Y COMERCIALES													\$2,000.04						
EJERCICIO	FUENTE DE FINANCIAMIENTO	TIPO GASTO	CAPITULO DEL GASTO	CONCEPTO DEL GASTO	PARTIDA GENERICA	ENERO	FEBRERO	MARZO	ABRIL	MAYO	JUNIO	JULIO	AGOSTO	SEPTIEMBRE	OCTUBRE	NOVIEMBRE	DICIEMBRE	MONTO TOTAL AUTORIZADO ANUAL	
2024	Participación por la Recaudación obtenida de Impuesto Sobre la Renta enterado a la Federación	Gasto Corriente	SERVICIOS GENERALES	SERVICIOS DE INSTALACION, REPARACION, MANTENIMIENTO Y CONSERVACION	Instalación, reparación y mantenimiento de equipo de administración, educacional y recreativo	\$833.33	\$833.33	\$833.33	\$833.33	\$833.33	\$833.33	\$833.33	\$833.33	\$833.33	\$833.33	\$833.33	\$833.33	\$833.33	\$9,999.96
2024	Participación por la Recaudación obtenida de Impuesto Sobre la Renta enterado a la Federación	Gasto Corriente	SERVICIOS GENERALES	SERVICIOS DE INSTALACION, REPARACION, MANTENIMIENTO Y CONSERVACION	Servicios de jardinería y limpieza	\$4,166.67	\$4,166.67	\$4,166.67	\$4,166.67	\$4,166.67	\$4,166.67	\$4,166.67	\$4,166.67	\$4,166.67	\$4,166.67	\$4,166.67	\$4,166.67	\$4,166.67	\$50,000.04
TOTAL SERVICIOS DE INSTALACION, REPARACION, MANTENIMIENTO Y CONSERVACION																			
EJERCICIO	FUENTE DE FINANCIAMIENTO	TIPO GASTO	CAPITULO DEL GASTO	CONCEPTO DEL GASTO	PARTIDA GENERICA	ENERO	FEBRERO	MARZO	ABRIL	MAYO	JUNIO	JULIO	AGOSTO	SEPTIEMBRE	OCTUBRE	NOVIEMBRE	DICIEMBRE	MONTO TOTAL AUTORIZADO ANUAL	
2024	Participación por la Recaudación obtenida de Impuesto Sobre la Renta enterado a la Federación	Gasto Corriente	SERVICIOS GENERALES	SERVICIOS DE COMUNICACION SOCIAL Y PUBLICIDAD	Difusión por radio, televisión y otros medios de mensajería y publicidad por otros medios de comunicación	\$4,166.67	\$4,166.67	\$4,166.67	\$4,166.67	\$4,166.67	\$4,166.67	\$4,166.67	\$4,166.67	\$4,166.67	\$4,166.67	\$4,166.67	\$4,166.67	\$4,166.67	\$50,000.04
TOTAL SERVICIOS DE COMUNICACION SOCIAL Y PUBLICIDAD																			
EJERCICIO	FUENTE DE FINANCIAMIENTO	TIPO GASTO	CAPITULO DEL GASTO	CONCEPTO DEL GASTO	PARTIDA GENERICA	ENERO	FEBRERO	MARZO	ABRIL	MAYO	JUNIO	JULIO	AGOSTO	SEPTIEMBRE	OCTUBRE	NOVIEMBRE	DICIEMBRE	MONTO TOTAL AUTORIZADO ANUAL	
2024	Participación por la Recaudación obtenida de Impuesto Sobre la Renta enterado a la Federación	Gasto Corriente	SERVICIOS GENERALES	SERVICIOS OFICIALES	Giudad de unión social y cultural	\$5,250.00	\$5,250.00	\$5,250.00	\$5,250.00	\$5,250.00	\$5,250.00	\$5,250.00	\$5,250.00	\$5,250.00	\$5,250.00	\$5,250.00	\$5,250.00	\$5,250.00	\$75,000.00
TOTAL SERVICIOS OFICIALES																			
\$75,000.00																			
TOTAL SERVICIOS GENERALES																			
EJERCICIO	FUENTE DE FINANCIAMIENTO	TIPO GASTO	CAPITULO DEL GASTO	CONCEPTO DEL GASTO	PARTIDA GENERICA	ENERO	FEBRERO	MARZO	ABRIL	MAYO	JUNIO	JULIO	AGOSTO	SEPTIEMBRE	OCTUBRE	NOVIEMBRE	DICIEMBRE	MONTO TOTAL AUTORIZADO ANUAL	
2024	Participación por la Recaudación obtenida de Impuesto Sobre la Renta enterado a la Federación	Gasto Corriente	TRANSFERENCIAS, ASIGNACIONES, SUBSIDIOS Y OTRAS AYUDAS	TRANSFERENCIAS AL RESTO DEL SECTOR PUBLICO	Transferencias obligadas a entidades de gobierno central, estatales y municipales y no financieras	\$10,416.67	\$10,416.67	\$10,416.67	\$10,416.67	\$10,416.67	\$10,416.67	\$10,416.67	\$10,416.67	\$10,416.67	\$10,416.67	\$10,416.67	\$10,416.67	\$10,416.67	\$125,000.04
TOTAL TRANSFERENCIAS AL RESTO DEL SECTOR PÚBLICO																			
EJERCICIO	FUENTE DE FINANCIAMIENTO	TIPO GASTO	CAPITULO DEL GASTO	CONCEPTO DEL GASTO	PARTIDA GENERICA	ENERO	FEBRERO	MARZO	ABRIL	MAYO	JUNIO	JULIO	AGOSTO	SEPTIEMBRE	OCTUBRE	NOVIEMBRE	DICIEMBRE	MONTO TOTAL AUTORIZADO ANUAL	
2024	Participación por la Recaudación obtenida de Impuesto Sobre la Renta enterado a la Federación	Gasto Corriente	TRANSFERENCIAS, ASIGNACIONES, SUBSIDIOS Y OTRAS AYUDAS	AYUDAS SOCIALES	Ayudas sociales a personas	\$8,333.33	\$8,333.33	\$8,333.33	\$8,333.33	\$8,333.33	\$8,333.33	\$8,333.33	\$8,333.33	\$8,333.33	\$8,333.33	\$8,333.33	\$8,333.33	\$8,333.33	\$99,999.96
TOTAL AYUDAS SOCIALES																			
\$99,999.96																			
TOTAL TRANSFERENCIAS, ASIGNACIONES, SUBSIDIOS Y OTRAS AYUDAS																			
EJERCICIO	FUENTE DE FINANCIAMIENTO	TIPO GASTO	CAPITULO DEL GASTO	CONCEPTO DEL GASTO	PARTIDA GENERICA	ENERO	FEBRERO	MARZO	ABRIL	MAYO	JUNIO	JULIO	AGOSTO	SEPTIEMBRE	OCTUBRE	NOVIEMBRE	DICIEMBRE	MONTO TOTAL AUTORIZADO ANUAL	
2024	Participación por la Recaudación obtenida de Impuesto Sobre la Renta enterado a la Federación	Gasto de Capital	BIENES MUEBLES, INMUEBLES E INTANGIBLES	MOBILIARIO Y EQUIPO DE ADMINISTRACION	Equipo de cómputo y de tecnologías de la información	\$3,333.33	\$3,333.33	\$3,333.33	\$3,333.33	\$3,333.33	\$3,333.33	\$3,333.33	\$3,333.33	\$3,333.33	\$3,333.33	\$3,333.33	\$3,333.33	\$3,333.33	\$39,999.96
TOTAL MOBILIARIO Y EQUIPO DE ADMINISTRACION																			
EJERCICIO	FUENTE DE FINANCIAMIENTO	TIPO GASTO	CAPITULO DEL GASTO	CONCEPTO DEL GASTO	PARTIDA GENERICA	ENERO	FEBRERO	MARZO	ABRIL	MAYO	JUNIO	JULIO	AGOSTO	SEPTIEMBRE	OCTUBRE	NOVIEMBRE	DICIEMBRE	MONTO TOTAL AUTORIZADO ANUAL	
2024	Participación por la Recaudación obtenida de Impuesto Sobre la Renta enterado a la Federación	Gasto de Capital	BIENES MUEBLES, INMUEBLES E INTANGIBLES	ACTIVOS INTANGIBLES	Software	\$2,916.67	\$2,916.67	\$2,916.67	\$2,916.67	\$2,916.67	\$2,916.67	\$2,916.67	\$2,916.67	\$2,916.67	\$2,916.67	\$2,916.67	\$2,916.67	\$2,916.67	\$35,000.04
TOTAL BIENES MUEBLES, INMUEBLES E INTANGIBLES																			
\$35,000.04																			
TOTAL TRANSFERENCIAS, ASIGNACIONES, SUBSIDIOS Y OTRAS AYUDAS																			
EJERCICIO	FUENTE DE FINANCIAMIENTO	TIPO GASTO	CAPITULO DEL GASTO	CONCEPTO DEL GASTO	PARTIDA GENERICA	ENERO	FEBRERO	MARZO	ABRIL	MAYO	JUNIO	JULIO	AGOSTO	SEPTIEMBRE	OCTUBRE	NOVIEMBRE	DICIEMBRE	MONTO TOTAL AUTORIZADO ANUAL	
2024	Participación por la Recaudación obtenida de Impuesto Sobre la Renta enterado a la Federación	Gasto de Capital	BIENES MUEBLES, INMUEBLES E INTANGIBLES	ACTIVOS INTANGIBLES	Software	\$2,916.67	\$2,916.67	\$2,916.67	\$2,916.67	\$2,916.67	\$2,916.67	\$2,916.67	\$2,916.67	\$2,916.67	\$2,916.67	\$2,916.67	\$2,916.67	\$2,916.67	\$35,000.04
TOTAL BIENES MUEBLES, INMUEBLES E INTANGIBLES																			
\$35,000.04																			
TOTAL PARTICIPACIÓN POR LA RECAUDACIÓN OBTENIDA DE IMPUESTO SOBRE LA RENTA ENTERADO A LA FEDERACIÓN																			
\$1,946,000.44																			



















EJERCICIO	FUENTE DE FINANCIAMIENTO	TIPO GASTO	CAPTULO DEL GASTO	CONCEPTO DEL GASTO	PARTIDA GENERICA	ENERO	FEBRERO	MARZO	ABRIL	MAYO	JUNO	JULIO	AGOSTO	SEPTIEMBRE	OCTUBRE	NOVIEMBRE	DICIEMBRE	MONTO TOTAL AUTORIZADO ANUAL	
2024	Impuesto Especial Sobre Producción y Servicios (Tabaco Laboral, Bebidas Alcohólicas y Refrescos)	Gasto Corriente	MATERIALES Y SUMINISTROS	MATERIALES DE ADMINISTRACION, EMISION DE DOCUMENTOS Y ARTÍCULOS OFICIALES	Materiales, útiles y equipos menores de oficina	\$4,166.67	\$4,166.67	\$4,166.67	\$4,166.67	\$4,166.67	\$4,166.67	\$4,166.67	\$4,166.67	\$4,166.67	\$4,166.67	\$4,166.67	\$4,166.67	\$4,166.67	\$50,000.00
2024	Impuesto Especial Sobre Producción y Servicios (Tabaco Laboral, Bebidas Alcohólicas y Refrescos)	Gasto Corriente	MATERIALES Y SUMINISTROS	MATERIALES DE ADMINISTRACION, EMISION DE DOCUMENTOS Y ARTÍCULOS OFICIALES	Materiales, útiles y equipos menores de oficina	\$4,166.67	\$4,166.67	\$4,166.67	\$4,166.67	\$4,166.67	\$4,166.67	\$4,166.67	\$4,166.67	\$4,166.67	\$4,166.67	\$4,166.67	\$4,166.67	\$4,166.67	\$50,000.00
2024	Impuesto Especial Sobre Producción y Servicios (Tabaco Laboral, Bebidas Alcohólicas y Refrescos)	Gasto Corriente	MATERIALES Y SUMINISTROS	MATERIALES DE ADMINISTRACION, EMISION DE DOCUMENTOS Y ARTÍCULOS OFICIALES	Materiales de Imprenta	\$4,166.67	\$4,166.67	\$4,166.67	\$4,166.67	\$4,166.67	\$4,166.67	\$4,166.67	\$4,166.67	\$4,166.67	\$4,166.67	\$4,166.67	\$4,166.67	\$4,166.67	\$50,000.00

TOTAL MATERIALES DE ADMINISTRACION, EMISION DE DOCUMENTOS Y ARTICULOS OFICIALES																			
EJERCICIO	FUENTE DE FINANCIAMIENTO	TIPO GASTO	CAPTULO DEL GASTO	CONCEPTO DEL GASTO	PARTIDA GENERICA	ENERO	FEBRERO	MARZO	ABRIL	MAYO	JUNO	JULIO	AGOSTO	SEPTIEMBRE	OCTUBRE	NOVIEMBRE	DICIEMBRE	MONTO TOTAL AUTORIZADO ANUAL	
2024	Impuesto Especial Sobre Producción y Servicios (Tabaco Laboral, Bebidas Alcohólicas y Refrescos)	Gasto Corriente	MATERIALES Y SUMINISTROS	MATERIALES Y UTENSILIOS	Utensilios para el servicio de administración	\$2,083.33	\$2,083.33	\$2,083.33	\$2,083.33	\$2,083.33	\$2,083.33	\$2,083.33	\$2,083.33	\$2,083.33	\$2,083.33	\$2,083.33	\$2,083.33	\$2,083.33	\$24,999.96

TOTAL ALIMENTOS Y UTENSILIOS																			
EJERCICIO	FUENTE DE FINANCIAMIENTO	TIPO GASTO	CAPTULO DEL GASTO	CONCEPTO DEL GASTO	PARTIDA GENERICA	ENERO	FEBRERO	MARZO	ABRIL	MAYO	JUNO	JULIO	AGOSTO	SEPTIEMBRE	OCTUBRE	NOVIEMBRE	DICIEMBRE	MONTO TOTAL AUTORIZADO ANUAL	
2024	Impuesto Especial Sobre Producción y Servicios (Tabaco Laboral, Bebidas Alcohólicas y Refrescos)	Gasto Corriente	MATERIALES Y SUMINISTROS	PRODUCTOS QUIMICOS, FARMACEUTICOS Y DE LABORATORIO	Etiqas sellos, bolitas, plumones y aferrados	\$2,500.00	\$2,500.00	\$2,500.00	\$2,500.00	\$2,500.00	\$2,500.00	\$2,500.00	\$2,500.00	\$2,500.00	\$2,500.00	\$2,500.00	\$2,500.00	\$2,500.00	\$30,000.00

TOTAL PRODUCTOS QUIMICOS, FARMACEUTICOS Y DE LABORATORIO																			
EJERCICIO	FUENTE DE FINANCIAMIENTO	TIPO GASTO	CAPTULO DEL GASTO	CONCEPTO DEL GASTO	PARTIDA GENERICA	ENERO	FEBRERO	MARZO	ABRIL	MAYO	JUNO	JULIO	AGOSTO	SEPTIEMBRE	OCTUBRE	NOVIEMBRE	DICIEMBRE	MONTO TOTAL AUTORIZADO ANUAL	
2024	Impuesto Especial Sobre Producción y Servicios (Tabaco Laboral, Bebidas Alcohólicas y Refrescos)	Gasto Corriente	MATERIALES Y SUMINISTROS	COMBUSTIBLES, LUBRICANTES Y ADITIVOS	Combustibles, lubricantes y aditivos	\$16,355.15	\$16,355.15	\$16,355.15	\$16,355.15	\$16,355.15	\$16,355.15	\$16,355.15	\$16,355.15	\$16,355.15	\$16,355.15	\$16,355.15	\$16,355.15	\$16,355.15	\$199,261.86

TOTAL COMBUSTIBLES, LUBRICANTES Y ADITIVOS																			
EJERCICIO	FUENTE DE FINANCIAMIENTO	TIPO GASTO	CAPTULO DEL GASTO	CONCEPTO DEL GASTO	PARTIDA GENERICA	ENERO	FEBRERO	MARZO	ABRIL	MAYO	JUNO	JULIO	AGOSTO	SEPTIEMBRE	OCTUBRE	NOVIEMBRE	DICIEMBRE	MONTO TOTAL AUTORIZADO ANUAL	
2024	Impuesto Especial Sobre Producción y Servicios (Tabaco Laboral, Bebidas Alcohólicas y Refrescos)	Gasto Corriente	SERVICIOS GENERALES	SERVICIOS PROFESIONALES, CIENTIFICOS Y OTROS SERVICIOS	Envíos de facturas de contabilidad, actas y relacionados	\$4,166.67	\$4,166.67	\$4,166.67	\$4,166.67	\$4,166.67	\$4,166.67	\$4,166.67	\$4,166.67	\$4,166.67	\$4,166.67	\$4,166.67	\$4,166.67	\$4,166.67	\$50,000.00

TOTAL MATERIALES Y SUMINISTROS																			
EJERCICIO	FUENTE DE FINANCIAMIENTO	TIPO GASTO	CAPTULO DEL GASTO	CONCEPTO DEL GASTO	PARTIDA GENERICA	ENERO	FEBRERO	MARZO	ABRIL	MAYO	JUNO	JULIO	AGOSTO	SEPTIEMBRE	OCTUBRE	NOVIEMBRE	DICIEMBRE	MONTO TOTAL AUTORIZADO ANUAL	
2024	Impuesto Especial Sobre Producción y Servicios (Tabaco Laboral, Bebidas Alcohólicas y Refrescos)	Gasto Corriente	SERVICIOS GENERALES	SERVICIOS PROFESIONALES, CIENTIFICOS Y OTROS SERVICIOS	Envíos de facturas de contabilidad, actas y relacionados	\$4,166.67	\$4,166.67	\$4,166.67	\$4,166.67	\$4,166.67	\$4,166.67	\$4,166.67	\$4,166.67	\$4,166.67	\$4,166.67	\$4,166.67	\$4,166.67	\$4,166.67	\$50,000.00

TOTAL SERVICIOS PROFESIONALES, CIENTIFICOS Y OTROS SERVICIOS																			
EJERCICIO	FUENTE DE FINANCIAMIENTO	TIPO GASTO	CAPTULO DEL GASTO	CONCEPTO DEL GASTO	PARTIDA GENERICA	ENERO	FEBRERO	MARZO	ABRIL	MAYO	JUNO	JULIO	AGOSTO	SEPTIEMBRE	OCTUBRE	NOVIEMBRE	DICIEMBRE	MONTO TOTAL AUTORIZADO ANUAL	
2024	Impuesto Especial Sobre Producción y Servicios (Tabaco Laboral, Bebidas Alcohólicas y Refrescos)	Gasto Corriente	SERVICIOS GENERALES	SERVICIOS DE INSTALACION, REPARACION, MANTENIMIENTO Y CONSERVACION	Instalación, reparación y mantenimiento de mobiliario y equipo de administración, educacional y recreativo	\$1,666.67	\$1,666.67	\$1,666.67	\$1,666.67	\$1,666.67	\$1,666.67	\$1,666.67	\$1,666.67	\$1,666.67	\$1,666.67	\$1,666.67	\$1,666.67	\$1,666.67	\$20,000.00

TOTAL SERVICIOS DE INSTALACION, REPARACION, MANTENIMIENTO Y CONSERVACION																			
EJERCICIO	FUENTE DE FINANCIAMIENTO	TIPO GASTO	CAPTULO DEL GASTO	CONCEPTO DEL GASTO	PARTIDA GENERICA	ENERO	FEBRERO	MARZO	ABRIL	MAYO	JUNO	JULIO	AGOSTO	SEPTIEMBRE	OCTUBRE	NOVIEMBRE	DICIEMBRE	MONTO TOTAL AUTORIZADO ANUAL	
2024	Impuesto Especial Sobre Producción y Servicios (Tabaco Laboral, Bebidas Alcohólicas y Refrescos)	Gasto Corriente	SERVICIOS GENERALES	SERVICIOS OFICIALES	Gastos de orden social y cultural	\$1,666.67	\$1,666.67	\$1,666.67	\$1,666.67	\$1,666.67	\$1,666.67	\$1,666.67	\$1,666.67	\$1,666.67	\$1,666.67	\$1,666.67	\$1,666.67	\$1,666.67	\$20,000.00
2024	Impuesto Especial Sobre Producción y Servicios (Tabaco Laboral, Bebidas Alcohólicas y Refrescos)	Gasto Corriente	SERVICIOS GENERALES	SERVICIOS OFICIALES	Gastos de orden social y cultural	\$23,873.33	\$23,873.33	\$23,873.33	\$23,873.33	\$23,873.33	\$23,873.33	\$23,873.33	\$23,873.33	\$23,873.33	\$23,873.33	\$23,873.33	\$23,873.33	\$23,873.33	\$284,000.32

TOTAL SERVICIOS OFICIALES																			
EJERCICIO	FUENTE DE FINANCIAMIENTO	TIPO GASTO	CAPTULO DEL GASTO	CONCEPTO DEL GASTO	PARTIDA GENERICA	ENERO	FEBRERO	MARZO	ABRIL	MAYO	JUNO	JULIO	AGOSTO	SEPTIEMBRE	OCTUBRE	NOVIEMBRE	DICIEMBRE	MONTO TOTAL AUTORIZADO ANUAL	
2024	Impuesto Especial Sobre Producción y Servicios (Tabaco Laboral, Bebidas Alcohólicas y Refrescos)	Gasto Corriente	SERVICIOS GENERALES	SERVICIOS OFICIALES	Gastos de orden social y cultural	\$23,873.33	\$23,873.33	\$23,873.33	\$23,873.33	\$23,873.33	\$23,873.33	\$23,873.33	\$23,873.33	\$23,873.33	\$23,873.33	\$23,873.33	\$23,873.33	\$23,873.33	\$284,000.32

YENY HERNANDEZ

Página 18 de 24

[Handwritten signature]

2024	Impuesto Especial Sobre Producción y Servicios (Tabaco Labrado, Tabacos Aficionados y Refrescos)	Bienes Muebles, Inmuebles e Intangibles	Herramientas y Otros Equipos y Herramientas	Herramientas y maquinaria	\$1,600.45	\$1,600.45	\$1,600.45	\$1,600.45	\$1,600.45	\$1,600.45	\$1,600.45	\$1,600.45	\$1,600.45	\$1,600.45	\$1,600.45	\$1,600.45	\$1,600.45	\$1,600.45	\$1,600.45	\$1,600.45	\$20,165.88
------	---	---	---	---------------------------	------------	------------	------------	------------	------------	------------	------------	------------	------------	------------	------------	------------	------------	------------	------------	------------	-------------

TOTAL MAQUINARIA, OTROS EQUIPOS Y HERRAMIENTAS

TOTAL BIENES MUEBLES, INMUEBLES E INTANGIBLES

TOTAL IMPUESTO ESPECIAL SOBRE PRODUCCIÓN Y SERVICIOS (TABACO LABRADO, BEBIDAS ALCOHÓLICAS Y REFRESCOS)																					
2024	Fondo de Aportaciones para la Infraestructura Social Municipal y de las Demarcaciones Territoriales del Distrito Federal	Inversión Pública	Obra Pública en Bienes de Dominio Público	Construcción de sala de comunicación	\$2,836,067.45	\$2,836,067.45	\$2,836,067.45	\$2,836,067.45	\$2,836,067.45	\$2,836,067.45	\$2,836,067.45	\$2,836,067.45	\$2,836,067.45	\$2,836,067.45	\$2,836,067.45	\$2,836,067.45	\$2,836,067.45	\$2,836,067.45	\$2,836,067.45	\$2,836,067.45	\$28,360,674.00

TOTAL OBRA PÚBLICA EN BIENES DE DOMINIO PÚBLICO

TOTAL INVERSIÓN PÚBLICA

TOTAL FONDO DE APORTACIONES PARA LA INFRAESTRUCTURA SOCIAL MUNICIPAL Y DE LAS DEMARCACIONES TERRITORIALES DEL DISTRITO FEDERAL																					
2024	Fondo de Aportaciones para el Fortalecimiento de las Municipios y de las Demarcaciones Territoriales del Distrito Federal (FORTAMUNDF)	Servicios Personales	Remuneraciones al Personal de Carácter Permanente	Sueldos base al personal permanente	\$1,350,110.18	\$1,350,110.18	\$1,350,110.18	\$1,350,110.18	\$1,350,110.18	\$1,350,110.18	\$1,350,110.18	\$1,350,110.18	\$1,350,110.18	\$1,350,110.18	\$1,350,110.18	\$1,350,110.18	\$1,350,110.18	\$1,350,110.18	\$1,350,110.18	\$1,350,110.18	\$16,201,322.28

TOTAL REMUNERACIONES AL PERSONAL DE CARACTER PERMANENTE

2024	Fondo de Aportaciones para el Fortalecimiento de las Municipios y de las Demarcaciones Territoriales del Distrito Federal (FORTAMUNDF)	Servicios Personales	Remuneraciones Adicionales y Especiales	Primas de vacaciones, dominical y gratificación de fin de año	\$24,779.25	\$24,779.25	\$24,779.25	\$24,779.25	\$24,779.25	\$24,779.25	\$24,779.25	\$24,779.25	\$24,779.25	\$24,779.25	\$24,779.25	\$24,779.25	\$24,779.25	\$24,779.25	\$24,779.25	\$24,779.25	\$297,351.48
2024	Fondo de Aportaciones para el Fortalecimiento de las Municipios y de las Demarcaciones Territoriales del Distrito Federal (FORTAMUNDF)	Servicios Personales	Remuneraciones Adicionales y Especiales	Primas de vacaciones, dominical y gratificación de fin de año	\$34,700.11	\$34,700.11	\$34,700.11	\$34,700.11	\$34,700.11	\$34,700.11	\$34,700.11	\$34,700.11	\$34,700.11	\$34,700.11	\$34,700.11	\$34,700.11	\$34,700.11	\$34,700.11	\$34,700.11	\$34,700.11	\$3,417,481.35
2024	Fondo de Aportaciones para el Fortalecimiento de las Municipios y de las Demarcaciones Territoriales del Distrito Federal (FORTAMUNDF)	Servicios Personales	Remuneraciones Adicionales y Especiales	Horas extraordinarias	\$31,250.00	\$31,250.00	\$31,250.00	\$31,250.00	\$31,250.00	\$31,250.00	\$31,250.00	\$31,250.00	\$31,250.00	\$31,250.00	\$31,250.00	\$31,250.00	\$31,250.00	\$31,250.00	\$31,250.00	\$31,250.00	\$375,000.00

TOTAL REMUNERACIONES ADICIONALES Y ESPECIALES

2024	Fondo de Aportaciones para el Fortalecimiento de las Municipios y de las Demarcaciones Territoriales del Distrito Federal (FORTAMUNDF)	Servicios Personales	Seguridad Social	Aportaciones para seguros	\$29,168.67	\$29,168.67	\$29,168.67	\$29,168.67	\$29,168.67	\$29,168.67	\$29,168.67	\$29,168.67	\$29,168.67	\$29,168.67	\$29,168.67	\$29,168.67	\$29,168.67	\$29,168.67	\$29,168.67	\$29,168.67	\$350,000.04
------	--	----------------------	------------------	---------------------------	-------------	-------------	-------------	-------------	-------------	-------------	-------------	-------------	-------------	-------------	-------------	-------------	-------------	-------------	-------------	-------------	--------------

TOTAL REMUNERACIONES ADICIONALES Y ESPECIALES

TOTAL SEGURIDAD SOCIAL

2024	Fondo de Aportaciones para el Fortalecimiento de las Municipios y de las Demarcaciones Territoriales del Distrito Federal (FORTAMUNDF)	Servicios Personales	Otras Prestaciones Sociales y Económicas	Indemnizaciones	\$43,333.33	\$43,333.33	\$43,333.33	\$43,333.33	\$43,333.33	\$43,333.33	\$43,333.33	\$43,333.33	\$43,333.33	\$43,333.33	\$43,333.33	\$43,333.33	\$43,333.33	\$43,333.33	\$43,333.33	\$43,333.33	\$959,699.96
2024	Fondo de Aportaciones para el Fortalecimiento de las Municipios y de las Demarcaciones Territoriales del Distrito Federal (FORTAMUNDF)	Servicios Personales	Otras Prestaciones Sociales y Económicas	Otras prestaciones sociales y económicas	\$4,333.33	\$4,333.33	\$4,333.33	\$4,333.33	\$4,333.33	\$4,333.33	\$4,333.33	\$4,333.33	\$4,333.33	\$4,333.33	\$4,333.33	\$4,333.33	\$4,333.33	\$4,333.33	\$4,333.33	\$4,333.33	\$9,699.96

TOTAL OTRAS PRESTACIONES SOCIALES Y ECONOMICAS

2024	Fondo de Aportaciones para el Fortalecimiento de las Municipios y de las Demarcaciones Territoriales del Distrito Federal (FORTAMUNDF)	Servicios Personales	Pago de Estimulos a Servidores Públicos	Estimulos	\$12,500.00	\$12,500.00	\$12,500.00	\$12,500.00	\$12,500.00	\$12,500.00	\$12,500.00	\$12,500.00	\$12,500.00	\$12,500.00	\$12,500.00	\$12,500.00	\$12,500.00	\$12,500.00	\$12,500.00	\$12,500.00	\$150,000.00
------	--	----------------------	---	-----------	-------------	-------------	-------------	-------------	-------------	-------------	-------------	-------------	-------------	-------------	-------------	-------------	-------------	-------------	-------------	-------------	--------------

TOTAL PAGO DE ESTIMULOS A SERVIDORES PÚBLICOS

TOTAL OTROS PRESTACIONES SOCIALES Y ECONOMICAS

TOTAL BIENES MUEBLES, INMUEBLES E INTANGIBLES

TOTAL IMPUESTO ESPECIAL SOBRE PRODUCCIÓN Y SERVICIOS (TABACO LABRADO, BEBIDAS ALCOHÓLICAS Y REFRESCOS)

TOTAL OBRA PÚBLICA EN BIENES DE DOMINIO PÚBLICO

TOTAL INVERSIÓN PÚBLICA

TOTAL FONDO DE APORTACIONES PARA LA INFRAESTRUCTURA SOCIAL MUNICIPAL Y DE LAS DEMARCACIONES TERRITORIALES DEL DISTRITO FEDERAL

TOTAL REMUNERACIONES AL PERSONAL DE CARACTER PERMANENTE

TOTAL REMUNERACIONES ADICIONALES Y ESPECIALES

TOTAL SEGURIDAD SOCIAL

TOTAL OTRAS PRESTACIONES SOCIALES Y ECONOMICAS

TOTAL PAGO DE ESTIMULOS A SERVIDORES PÚBLICOS

TOTAL BIENES MUEBLES, INMUEBLES E INTANGIBLES

TOTAL MAQUINARIA, OTROS EQUIPOS Y HERRAMIENTAS

TOTAL BIENES MUEBLES, INMUEBLES E INTANGIBLES

TOTAL IMPUESTO ESPECIAL SOBRE PRODUCCIÓN Y SERVICIOS (TABACO LABRADO, BEBIDAS ALCOHÓLICAS Y REFRESCOS)

TOTAL OBRA PÚBLICA EN BIENES DE DOMINIO PÚBLICO

TOTAL INVERSIÓN PÚBLICA

TOTAL FONDO DE APORTACIONES PARA LA INFRAESTRUCTURA SOCIAL MUNICIPAL Y DE LAS DEMARCACIONES TERRITORIALES DEL DISTRITO FEDERAL

TOTAL REMUNERACIONES AL PERSONAL DE CARACTER PERMANENTE

TOTAL REMUNERACIONES ADICIONALES Y ESPECIALES

TOTAL SEGURIDAD SOCIAL

TOTAL OTRAS PRESTACIONES SOCIALES Y ECONOMICAS

TOTAL PAGO DE ESTIMULOS A SERVIDORES PÚBLICOS

[Handwritten signature]

[Handwritten signature]

[Handwritten signature]

[Handwritten signature]

[Handwritten signature]

[Handwritten signature]

[Handwritten signature]

[Handwritten signature]

[Handwritten signature]

[Handwritten signature]

[Handwritten signature]

[Handwritten signature]

[Handwritten signature]

[Handwritten signature]

[Handwritten signature]

[Handwritten signature]

[Handwritten signature]

[Handwritten signature]

[Handwritten signature]

[Handwritten signature]

[Handwritten signature]

[Handwritten signature]

[Handwritten signature]

[Handwritten signature]

[Handwritten signature]

[Handwritten signature]

[Handwritten signature]

[Handwritten signature]

[Handwritten signature]

[Handwritten signature]

[Handwritten signature]

[Handwritten signature]

[Handwritten signature]

[Handwritten signature]

[Handwritten signature]

[Handwritten signature]

[Handwritten signature]

[Handwritten signature]

[Handwritten signature]

[Handwritten signature]

[Handwritten signature]

[Handwritten signature]

[Handwritten signature]

[Handwritten signature]

[Handwritten signature]

[Handwritten signature]

[Handwritten signature]

[Handwritten signature]

[Handwritten signature]

[Handwritten signature]

[Handwritten signature]

[Handwritten signature]

[Handwritten signature]

[Handwritten signature]

[Handwritten signature]

[Handwritten signature]

[Handwritten signature]

[Handwritten signature]

[Handwritten signature]

[Handwritten signature]

[Handwritten signature]

[Handwritten signature]

[Handwritten signature]

[Handwritten signature]

[Handwritten signature]

[Handwritten signature]

[Handwritten signature]

[Handwritten signature]

[Handwritten signature]

[Handwritten signature]

[Handwritten signature]

[Handwritten signature]

[Handwritten signature]

[Handwritten signature]

[Handwritten signature]

[Handwritten signature]

[Handwritten signature]

[Handwritten signature]

[Handwritten signature]

[Handwritten signature]

[Handwritten signature]

[Handwritten signature]

[Handwritten signature]

[Handwritten signature]

[Handwritten signature]

[Handwritten signature]

[Handwritten signature]

[Handwritten signature]

[Handwritten signature]

[Handwritten signature]

[Handwritten signature]

[Handwritten signature]

[Handwritten signature]

[Handwritten signature]

[Handwritten signature]

[Handwritten signature]

[Handwritten signature]

[Handwritten signature]

[Handwritten signature]

[Handwritten signature]

[Handwritten signature]

[Handwritten signature]

[Handwritten signature]

[Handwritten signature]

[Handwritten signature]

[Handwritten signature]

[Handwritten signature]

[Handwritten signature]

[Handwritten signature]

[Handwritten signature]

[Handwritten signature]

[Handwritten signature]

[Handwritten signature]

[Handwritten signature]

[Handwritten signature]

[Handwritten signature]

[Handwritten signature]

[Handwritten signature]

[Handwritten signature]

[Handwritten signature]

[Handwritten signature]

[Handwritten signature]

[Handwritten signature]

[Handwritten signature]

[Handwritten signature]

[Handwritten signature]

[Handwritten signature]

[Handwritten signature]

[Handwritten signature]

[Handwritten signature]

[Handwritten signature]

[Handwritten signature]

[Handwritten signature]

[Handwritten signature]

[Handwritten signature]

[Handwritten signature]

[Handwritten signature]

[Handwritten signature]

[Handwritten signature]

[Handwritten signature]

[Handwritten signature]

[Handwritten signature]

[Handwritten signature]

[Handwritten signature]

[Handwritten signature]

[Handwritten signature]

[Handwritten signature]

[Handwritten signature]

[Handwritten signature]

[Handwritten signature]

[Handwritten signature]

[Handwritten signature]

[Handwritten signature]

[Handwritten signature]

[Handwritten signature]

[Handwritten signature]

[Handwritten signature]

[Handwritten signature]

[Handwritten signature]

[Handwritten signature]

[Handwritten signature]

[Handwritten signature]

[Handwritten signature]

[Handwritten signature]

[Handwritten signature]

[Handwritten signature]

[Handwritten signature]

[Handwritten signature]

[Handwritten signature]

[Handwritten signature]

[Handwritten signature]

[Handwritten signature]

[Handwritten signature]

[Handwritten signature]

[Handwritten signature]

[Handwritten signature]

[Handwritten signature]

[Handwritten signature]

[Handwritten signature]

[Handwritten signature]

[Handwritten signature]

[Handwritten signature]

TOTAL SERVICIOS PERSONALES													\$21,891,145.04						
EJERCICIO	FUENTE DE FINANCIAMIENTO	TIPO GASTO	CAPITULO DEL GASTO	CONCEPTO DEL GASTO	PARTIDA GENERICA	ENERO	FEBRERO	MARZO	ABRIL	MAYO	JUNIO	JULIO	AGOSTO	SEPTIEMBRE	OCTUBRE	NOVIEMBRE	DICIEMBRE	MONTO TOTAL AUTORIZADO ANUAL	
2024	Fondo de Aportaciones para el Fortalecimiento de los Municipios y de las Demarcaciones Territoriales del Distrito Federal (FORTAMUNDF)	Gasto Corriente	MATERIALES Y SUMINISTROS	MATERIALES DE SUMINISTROS DE DOCUMENTOS Y ARTICULOS OFICIALES	Materiales, útiles y equipos menores de oficina	\$3,750.00	\$3,750.00	\$3,750.00	\$3,750.00	\$3,750.00	\$3,750.00	\$3,750.00	\$3,750.00	\$3,750.00	\$3,750.00	\$3,750.00	\$3,750.00	\$3,750.00	\$45,000.00
2024	Fondo de Aportaciones para el Fortalecimiento de los Municipios y de las Demarcaciones Territoriales del Distrito Federal (FORTAMUNDF)	Gasto Corriente	MATERIALES Y SUMINISTROS	MATERIALES DE SUMINISTROS DE DOCUMENTOS Y ARTICULOS OFICIALES	Materiales, útiles y equipos menores de oficina	\$1,250.00	\$1,250.00	\$1,250.00	\$1,250.00	\$1,250.00	\$1,250.00	\$1,250.00	\$1,250.00	\$1,250.00	\$1,250.00	\$1,250.00	\$1,250.00	\$1,250.00	\$15,000.00
2024	Fondo de Aportaciones para el Fortalecimiento de los Municipios y de las Demarcaciones Territoriales del Distrito Federal (FORTAMUNDF)	Gasto Corriente	MATERIALES Y SUMINISTROS	MATERIALES DE SUMINISTROS DE DOCUMENTOS Y ARTICULOS OFICIALES	Materiales, útiles y equipos menores de oficina	\$416.67	\$416.67	\$416.67	\$416.67	\$416.67	\$416.67	\$416.67	\$416.67	\$416.67	\$416.67	\$416.67	\$416.67	\$416.67	\$5,000.00
2024	Fondo de Aportaciones para el Fortalecimiento de los Municipios y de las Demarcaciones Territoriales del Distrito Federal (FORTAMUNDF)	Gasto Corriente	MATERIALES Y SUMINISTROS	MATERIALES DE SUMINISTROS DE DOCUMENTOS Y ARTICULOS OFICIALES	Materiales de Impresión	\$833.33	\$833.33	\$833.33	\$833.33	\$833.33	\$833.33	\$833.33	\$833.33	\$833.33	\$833.33	\$833.33	\$833.33	\$833.33	\$9,999.99
2024	Fondo de Aportaciones para el Fortalecimiento de los Municipios y de las Demarcaciones Territoriales del Distrito Federal (FORTAMUNDF)	Gasto Corriente	MATERIALES Y SUMINISTROS	MATERIALES DE SUMINISTROS DE DOCUMENTOS Y ARTICULOS OFICIALES	Materiales para el registro e identificación de bienes y personas	\$1,666.67	\$1,666.67	\$1,666.67	\$1,666.67	\$1,666.67	\$1,666.67	\$1,666.67	\$1,666.67	\$1,666.67	\$1,666.67	\$1,666.67	\$1,666.67	\$1,666.67	\$20,000.04
2024	Fondo de Aportaciones para el Fortalecimiento de los Municipios y de las Demarcaciones Territoriales del Distrito Federal (FORTAMUNDF)	Gasto Corriente	MATERIALES Y SUMINISTROS	MATERIALES DE SUMINISTROS DE DOCUMENTOS Y ARTICULOS OFICIALES	Materiales para el registro e identificación de bienes y personas	\$8,333.33	\$8,333.33	\$8,333.33	\$8,333.33	\$8,333.33	\$8,333.33	\$8,333.33	\$8,333.33	\$8,333.33	\$8,333.33	\$8,333.33	\$8,333.33	\$8,333.33	\$99,999.98
TOTAL MATERIALES DE ADMINISTRACION, EMISION DE DOCUMENTOS Y ARTICULOS OFICIALES													\$195,000.00						
TOTAL ALIMENTOS Y UTENSILIOS													\$99,999.96						
2024	Fondo de Aportaciones para el Fortalecimiento de los Municipios y de las Demarcaciones Territoriales del Distrito Federal (FORTAMUNDF)	Gasto Corriente	MATERIALES Y SUMINISTROS	MATERIALES Y SUMINISTROS DE CONSTRUCCION Y DE REPARACION	Productos alimentarios para personas	\$8,333.33	\$8,333.33	\$8,333.33	\$8,333.33	\$8,333.33	\$8,333.33	\$8,333.33	\$8,333.33	\$8,333.33	\$8,333.33	\$8,333.33	\$8,333.33	\$8,333.33	\$99,999.96
2024	Fondo de Aportaciones para el Fortalecimiento de los Municipios y de las Demarcaciones Territoriales del Distrito Federal (FORTAMUNDF)	Gasto Corriente	MATERIALES Y SUMINISTROS	MATERIALES Y ARTICULOS DE CONSTRUCCION Y DE REPARACION	Productos alimentarios no medicinales	\$16,666.67	\$16,666.67	\$16,666.67	\$16,666.67	\$16,666.67	\$16,666.67	\$16,666.67	\$16,666.67	\$16,666.67	\$16,666.67	\$16,666.67	\$16,666.67	\$16,666.67	\$200,000.04
2024	Fondo de Aportaciones para el Fortalecimiento de los Municipios y de las Demarcaciones Territoriales del Distrito Federal (FORTAMUNDF)	Gasto Corriente	MATERIALES Y SUMINISTROS	MATERIALES Y ARTICULOS DE CONSTRUCCION Y DE REPARACION	Materiales alimentarios estricto	\$12,500.00	\$12,500.00	\$12,500.00	\$12,500.00	\$12,500.00	\$12,500.00	\$12,500.00	\$12,500.00	\$12,500.00	\$12,500.00	\$12,500.00	\$12,500.00	\$12,500.00	\$150,000.00
2024	Fondo de Aportaciones para el Fortalecimiento de los Municipios y de las Demarcaciones Territoriales del Distrito Federal (FORTAMUNDF)	Gasto Corriente	MATERIALES Y SUMINISTROS	MATERIALES Y ARTICULOS DE CONSTRUCCION Y DE REPARACION	Otros materiales y artículos de construcción y reparación	\$1,666.67	\$1,666.67	\$1,666.67	\$1,666.67	\$1,666.67	\$1,666.67	\$1,666.67	\$1,666.67	\$1,666.67	\$1,666.67	\$1,666.67	\$1,666.67	\$1,666.67	\$20,000.04
TOTAL MATERIALES Y ARTICULOS DE CONSTRUCCION Y DE REPARACION													\$370,000.08						
TOTAL PRODUCTOS QUIMICOS, FARMACEUTICOS Y DE LABORATORIO													\$110,000.04						
2024	Fondo de Aportaciones para el Fortalecimiento de los Municipios y de las Demarcaciones Territoriales del Distrito Federal (FORTAMUNDF)	Gasto Corriente	MATERIALES Y SUMINISTROS	PRODUCTOS QUIMICOS FARMACEUTICOS Y DE LABORATORIO	Materiales y productos farmacéuticos	\$1,666.67	\$1,666.67	\$1,666.67	\$1,666.67	\$1,666.67	\$1,666.67	\$1,666.67	\$1,666.67	\$1,666.67	\$1,666.67	\$1,666.67	\$1,666.67	\$1,666.67	\$20,000.04
2024	Fondo de Aportaciones para el Fortalecimiento de los Municipios y de las Demarcaciones Territoriales del Distrito Federal (FORTAMUNDF)	Gasto Corriente	MATERIALES Y SUMINISTROS	PRODUCTOS QUIMICOS FARMACEUTICOS Y DE LABORATORIO	Materiales, insumos y suministros médicos	\$1,500.00	\$1,500.00	\$1,500.00	\$1,500.00	\$1,500.00	\$1,500.00	\$1,500.00	\$1,500.00	\$1,500.00	\$1,500.00	\$1,500.00	\$1,500.00	\$1,500.00	\$90,000.00
TOTAL PRODUCTOS QUIMICOS, FARMACEUTICOS Y DE LABORATORIO													\$110,000.04						
2024	Fondo de Aportaciones para el Fortalecimiento de los Municipios y de las Demarcaciones Territoriales del Distrito Federal (FORTAMUNDF)	Gasto Corriente	MATERIALES Y SUMINISTROS	COMBUSTIBLES, LUBRICANTES Y ADITIVOS	Combustibles, lubricantes y aditivos	\$8,333.33	\$8,333.33	\$8,333.33	\$8,333.33	\$8,333.33	\$8,333.33	\$8,333.33	\$8,333.33	\$8,333.33	\$8,333.33	\$8,333.33	\$8,333.33	\$8,333.33	\$99,999.96
2024	Fondo de Aportaciones para el Fortalecimiento de los Municipios y de las Demarcaciones Territoriales del Distrito Federal (FORTAMUNDF)	Gasto Corriente	MATERIALES Y SUMINISTROS	COMBUSTIBLES, LUBRICANTES Y ADITIVOS	Combustibles, lubricantes y aditivos	\$150,000.00	\$150,000.00	\$150,000.00	\$150,000.00	\$150,000.00	\$150,000.00	\$150,000.00	\$150,000.00	\$150,000.00	\$150,000.00	\$150,000.00	\$150,000.00	\$150,000.00	\$1,899,999.96
TOTAL COMBUSTIBLES, LUBRICANTES Y ADITIVOS													\$1,899,999.96						

YENY HERNANDEZ C

Margarita Hernandez R

Página 20 de 24

EJERCICIO	FUENTE DE FINANCIAMIENTO	TIPO GASTO	CAPITULO DEL GASTO	CONCEPTO DEL GASTO	PARTIDA GENERICA	ENERO	FEBRERO	MARZO	ABRIL	MAYO	JUNIO	JULIO	AGOSTO	SEPTIEMBRE	OCTUBRE	NOVIEMBRE	DICIEMBRE	MONTO TOTAL AUTORIZADO ANUAL	
2024	Fondo de Apoyos para el Fortalecimiento de los Municipios y de las Delegaciones del Distrito Federal (FORTAMUNDF)	Gasto Corriente	MATERIALES Y SUMINISTROS	VESTUARIO, BLANCOS, PRENDAS DE PROTECCION Y ARTICULOS DEPORTIVOS	Vestuario y uniformes	\$20,061.56	\$20,061.56	\$20,061.56	\$20,061.56	\$20,061.56	\$20,061.56	\$20,061.56	\$20,061.56	\$20,061.56	\$20,061.56	\$20,061.56	\$20,061.56	\$240,738.96	
2024	Fondo de Apoyos para el Fortalecimiento de los Municipios y de las Delegaciones del Distrito Federal (FORTAMUNDF)	Gasto Corriente	MATERIALES Y SUMINISTROS	PRENDAS DE PROTECCION Y ARTICULOS DEPORTIVOS	Prendas de seguridad y proteccion personal	\$2,500.00	\$2,500.00	\$2,500.00	\$2,500.00	\$2,500.00	\$2,500.00	\$2,500.00	\$2,500.00	\$2,500.00	\$2,500.00	\$2,500.00	\$2,500.00	\$2,500.00	\$30,000.00

TOTAL VESTUARIO, BLANCOS, PRENDAS DE PROTECCION Y ARTICULOS DEPORTIVOS

EJERCICIO	FUENTE DE FINANCIAMIENTO	TIPO GASTO	CAPITULO DEL GASTO	CONCEPTO DEL GASTO	PARTIDA GENERICA	ENERO	FEBRERO	MARZO	ABRIL	MAYO	JUNIO	JULIO	AGOSTO	SEPTIEMBRE	OCTUBRE	NOVIEMBRE	DICIEMBRE	MONTO TOTAL AUTORIZADO ANUAL	
2024	Fondo de Apoyos para el Fortalecimiento de los Municipios y de las Delegaciones del Distrito Federal (FORTAMUNDF)	Gasto Corriente	MATERIALES Y SUMINISTROS	herramientas, refacciones y accesorios menores	Relaciones y servicios menores de equipo de transporte	\$26,250.00	\$26,250.00	\$26,250.00	\$26,250.00	\$26,250.00	\$26,250.00	\$26,250.00	\$26,250.00	\$26,250.00	\$26,250.00	\$26,250.00	\$26,250.00	\$26,250.00	\$315,000.00

TOTAL HERRAMIENTAS, REFACCIONES Y ACCESORIOS MENORES

TOTAL MATERIALES Y SUMINISTROS

EJERCICIO	FUENTE DE FINANCIAMIENTO	TIPO GASTO	CAPITULO DEL GASTO	CONCEPTO DEL GASTO	PARTIDA GENERICA	ENERO	FEBRERO	MARZO	ABRIL	MAYO	JUNIO	JULIO	AGOSTO	SEPTIEMBRE	OCTUBRE	NOVIEMBRE	DICIEMBRE	MONTO TOTAL AUTORIZADO ANUAL	
2024	Fondo de Apoyos para el Fortalecimiento de los Municipios y de las Delegaciones del Distrito Federal (FORTAMUNDF)	Gasto Corriente	SERVICIOS GENERALES	SERVICIOS BASICOS	Energia electrica	\$1,165,656.67	\$1,165,656.67	\$1,165,656.67	\$1,165,656.67	\$1,165,656.67	\$1,165,656.67	\$1,165,656.67	\$1,165,656.67	\$1,165,656.67	\$1,165,656.67	\$1,165,656.67	\$1,165,656.67	\$1,165,656.67	\$14,000,000.00
2024	Fondo de Apoyos para el Fortalecimiento de los Municipios y de las Delegaciones del Distrito Federal (FORTAMUNDF)	Gasto Corriente	SERVICIOS GENERALES	SERVICIOS BASICOS	Agua	\$42,916.67	\$42,916.67	\$42,916.67	\$42,916.67	\$42,916.67	\$42,916.67	\$42,916.67	\$42,916.67	\$42,916.67	\$42,916.67	\$42,916.67	\$42,916.67	\$42,916.67	\$515,000.00
2024	Fondo de Apoyos para el Fortalecimiento de los Municipios y de las Delegaciones del Distrito Federal (FORTAMUNDF)	Gasto Corriente	SERVICIOS GENERALES	SERVICIOS BASICOS	Teléfono celular	\$168.67	\$168.67	\$168.67	\$168.67	\$168.67	\$168.67	\$168.67	\$168.67	\$168.67	\$168.67	\$168.67	\$168.67	\$168.67	\$2,000.00

TOTAL SERVICIOS BASICOS

EJERCICIO	FUENTE DE FINANCIAMIENTO	TIPO GASTO	CAPITULO DEL GASTO	CONCEPTO DEL GASTO	PARTIDA GENERICA	ENERO	FEBRERO	MARZO	ABRIL	MAYO	JUNIO	JULIO	AGOSTO	SEPTIEMBRE	OCTUBRE	NOVIEMBRE	DICIEMBRE	MONTO TOTAL AUTORIZADO ANUAL	
2024	Fondo de Apoyos para el Fortalecimiento de los Municipios y de las Delegaciones del Distrito Federal (FORTAMUNDF)	Gasto Corriente	SERVICIOS GENERALES	SERVICIOS PROFESIONALES, CIENTIFICOS, TECNICOS Y OTROS SERVICIOS	Servicios de capacitación	\$30,000.00	\$30,000.00	\$30,000.00	\$30,000.00	\$30,000.00	\$30,000.00	\$30,000.00	\$30,000.00	\$30,000.00	\$30,000.00	\$30,000.00	\$30,000.00	\$30,000.00	\$360,000.00

TOTAL SERVICIOS PROFESIONALES, CIENTIFICOS, TECNICOS Y OTROS SERVICIOS

EJERCICIO	FUENTE DE FINANCIAMIENTO	TIPO GASTO	CAPITULO DEL GASTO	CONCEPTO DEL GASTO	PARTIDA GENERICA	ENERO	FEBRERO	MARZO	ABRIL	MAYO	JUNIO	JULIO	AGOSTO	SEPTIEMBRE	OCTUBRE	NOVIEMBRE	DICIEMBRE	MONTO TOTAL AUTORIZADO ANUAL	
2024	Fondo de Apoyos para el Fortalecimiento de los Municipios y de las Delegaciones del Distrito Federal (FORTAMUNDF)	Gasto Corriente	SERVICIOS GENERALES	SERVICIOS FINANCIEROS, BANCARIOS Y COMERCIALES	Servicios financieros y bancarios	\$168.67	\$168.67	\$168.67	\$168.67	\$168.67	\$168.67	\$168.67	\$168.67	\$168.67	\$168.67	\$168.67	\$168.67	\$168.67	\$2,000.00
2024	Fondo de Apoyos para el Fortalecimiento de los Municipios y de las Delegaciones del Distrito Federal (FORTAMUNDF)	Gasto Corriente	SERVICIOS GENERALES	SERVICIOS FINANCIEROS, BANCARIOS Y COMERCIALES	Seguros de bases patronales	\$16,656.67	\$16,656.67	\$16,656.67	\$16,656.67	\$16,656.67	\$16,656.67	\$16,656.67	\$16,656.67	\$16,656.67	\$16,656.67	\$16,656.67	\$16,656.67	\$16,656.67	\$200,000.00

TOTAL SERVICIOS FINANCIEROS, BANCARIOS Y COMERCIALES

EJERCICIO	FUENTE DE FINANCIAMIENTO	TIPO GASTO	CAPITULO DEL GASTO	CONCEPTO DEL GASTO	PARTIDA GENERICA	ENERO	FEBRERO	MARZO	ABRIL	MAYO	JUNIO	JULIO	AGOSTO	SEPTIEMBRE	OCTUBRE	NOVIEMBRE	DICIEMBRE	MONTO TOTAL AUTORIZADO ANUAL	
2024	Fondo de Apoyos para el Fortalecimiento de los Municipios y de las Delegaciones del Distrito Federal (FORTAMUNDF)	Gasto Corriente	SERVICIOS GENERALES	SERVICIOS DE INSTALACION, REPARACION, MANTENIMIENTO Y CONSERVACION	Conservación y mantenimiento de inmuebles	\$2,500.00	\$2,500.00	\$2,500.00	\$2,500.00	\$2,500.00	\$2,500.00	\$2,500.00	\$2,500.00	\$2,500.00	\$2,500.00	\$2,500.00	\$2,500.00	\$2,500.00	\$30,000.00
2024	Fondo de Apoyos para el Fortalecimiento de los Municipios y de las Delegaciones del Distrito Federal (FORTAMUNDF)	Gasto Corriente	SERVICIOS GENERALES	SERVICIOS DE INSTALACION, REPARACION, MANTENIMIENTO Y CONSERVACION	Instalación, reparación y mantenimiento de mobiliario de oficina, equipo de oficina y computo	\$2,916.67	\$2,916.67	\$2,916.67	\$2,916.67	\$2,916.67	\$2,916.67	\$2,916.67	\$2,916.67	\$2,916.67	\$2,916.67	\$2,916.67	\$2,916.67	\$2,916.67	\$35,000.00
2024	Fondo de Apoyos para el Fortalecimiento de los Municipios y de las Delegaciones del Distrito Federal (FORTAMUNDF)	Gasto Corriente	SERVICIOS GENERALES	SERVICIOS DE INSTALACION, REPARACION, MANTENIMIENTO Y CONSERVACION	Reparación y mantenimiento de equipo de transporte	\$25,000.00	\$25,000.00	\$25,000.00	\$25,000.00	\$25,000.00	\$25,000.00	\$25,000.00	\$25,000.00	\$25,000.00	\$25,000.00	\$25,000.00	\$25,000.00	\$25,000.00	\$300,000.00

YEW HERNANDEZ

Página 21 de 24

ERJERCICIO	FUENTE DE FINANCIAMIENTO	TIPO GASTO	CAPÍTULO DEL GASTO	SERVICIOS GENERALES	SERVICIOS DE INSTALACION, MANTENIMIENTO Y CONSERVACION	SENIORADO DE EMPLEADOS Y MANEJO DE EQUIPOS	ENERO	FEBRERO	MARZO	ABRIL	MAYO	JUNIO	JULIO	AGOSTO	SEPTIEMBRE	OCTUBRE	NOVIEMBRE	DICIEMBRE	MONTO TOTAL AUTORIZADO ANUAL
2024	Fondo de Aportaciones para el Fortalecimiento de los Municipios y de las Demarcaciones Territoriales del Distrito Federal (FORTAMUNDF)	Gasto Corriente	SERVICIOS GENERALES	SERVICIOS GENERALES	SERVICIOS DE INSTALACION, MANTENIMIENTO Y CONSERVACION	SERVICIOS DE EMPLEADOS Y MANEJO DE EQUIPOS	\$91,666.67	\$91,666.67	\$91,666.67	\$91,666.67	\$91,666.67	\$91,666.67	\$91,666.67	\$91,666.67	\$91,666.67	\$91,666.67	\$91,666.67	\$91,666.67	\$1,100,000.00
TOTAL SERVICIOS DE INSTALACION, REPARACION, MANTENIMIENTO Y CONSERVACION																			
2024	Fondo de Aportaciones para el Fortalecimiento de los Municipios y de las Demarcaciones Territoriales del Distrito Federal (FORTAMUNDF)	Gasto Corriente	SERVICIOS GENERALES	SERVICIOS GENERALES	OTROS SERVICIOS GENERALES	Otros servicios generales	\$2,500.00	\$2,500.00	\$2,500.00	\$2,500.00	\$2,500.00	\$2,500.00	\$2,500.00	\$2,500.00	\$2,500.00	\$2,500.00	\$2,500.00	\$2,500.00	\$30,000.00
2024	Fondo de Aportaciones para el Fortalecimiento de los Municipios y de las Demarcaciones Territoriales del Distrito Federal (FORTAMUNDF)	Gasto Corriente	SERVICIOS GENERALES	SERVICIOS GENERALES	OTROS SERVICIOS GENERALES	Otros servicios generales	\$1,666.67	\$1,666.67	\$1,666.67	\$1,666.67	\$1,666.67	\$1,666.67	\$1,666.67	\$1,666.67	\$1,666.67	\$1,666.67	\$1,666.67	\$1,666.67	\$20,000.00
TOTAL OTROS SERVICIOS GENERALES																			
\$50,000.00																			
TOTAL SERVICIOS GENERALES																			
\$16,594,000.32																			
2024	Fondo de Aportaciones para el Fortalecimiento de los Municipios y de las Demarcaciones Territoriales del Distrito Federal (FORTAMUNDF)	Gasto de Capital	BIENES MUEBLES, INMUEBLES E INTANGIBLES	BIENES MUEBLES, INMUEBLES E INTANGIBLES	MOBILIARIO Y EQUIPO DE ADMINISTRACION	Muebles de oficina y estantería	\$4,166.67	\$4,166.67	\$4,166.67	\$4,166.67	\$4,166.67	\$4,166.67	\$4,166.67	\$4,166.67	\$4,166.67	\$4,166.67	\$4,166.67	\$4,166.67	\$50,000.00
2024	Fondo de Aportaciones para el Fortalecimiento de los Municipios y de las Demarcaciones Territoriales del Distrito Federal (FORTAMUNDF)	Gasto de Capital	BIENES MUEBLES, INMUEBLES E INTANGIBLES	BIENES MUEBLES, INMUEBLES E INTANGIBLES	MOBILIARIO Y EQUIPO DE ADMINISTRACION	Equipo de cómputo y de tecnología de la información	\$7,083.33	\$7,083.33	\$7,083.33	\$7,083.33	\$7,083.33	\$7,083.33	\$7,083.33	\$7,083.33	\$7,083.33	\$7,083.33	\$7,083.33	\$7,083.33	\$84,666.66
TOTAL MOBILIARIO Y EQUIPO DE ADMINISTRACION																			
\$135,000.00																			
2024	Fondo de Aportaciones para el Fortalecimiento de los Municipios y de las Demarcaciones Territoriales del Distrito Federal (FORTAMUNDF)	Gasto de Capital	BIENES MUEBLES, INMUEBLES E INTANGIBLES	BIENES MUEBLES, INMUEBLES E INTANGIBLES	MOBILIARIO Y EQUIPO RECREATIVO	Otro mobiliario y equipo educacional y recreativo	\$4,166.67	\$4,166.67	\$4,166.67	\$4,166.67	\$4,166.67	\$4,166.67	\$4,166.67	\$4,166.67	\$4,166.67	\$4,166.67	\$4,166.67	\$4,166.67	\$50,000.00
TOTAL MOBILIARIO Y EQUIPO EDUCACIONAL Y RECREATIVO																			
\$50,000.00																			
2024	Fondo de Aportaciones para el Fortalecimiento de los Municipios y de las Demarcaciones Territoriales del Distrito Federal (FORTAMUNDF)	Gasto de Capital	BIENES MUEBLES, INMUEBLES E INTANGIBLES	BIENES MUEBLES, INMUEBLES E INTANGIBLES	VEHICULOS Y EQUIPO DE TRANSPORTE	Vehículos y equipo limitado	\$107,500.00	\$107,500.00	\$107,500.00	\$107,500.00	\$107,500.00	\$107,500.00	\$107,500.00	\$107,500.00	\$107,500.00	\$107,500.00	\$107,500.00	\$107,500.00	\$1,290,000.00
TOTAL VEHICULOS Y EQUIPO DE TRANSPORTE																			
\$1,290,000.00																			
2024	Fondo de Aportaciones para el Fortalecimiento de los Municipios y de las Demarcaciones Territoriales del Distrito Federal (FORTAMUNDF)	Gasto de Capital	BIENES MUEBLES, INMUEBLES E INTANGIBLES	BIENES MUEBLES, INMUEBLES E INTANGIBLES	MAQUINARIA, OTROS EQUIPOS Y HERRAMIENTAS	Equipo de comunicación y telecomunicación	\$2,166.67	\$2,166.67	\$2,166.67	\$2,166.67	\$2,166.67	\$2,166.67	\$2,166.67	\$2,166.67	\$2,166.67	\$2,166.67	\$2,166.67	\$2,166.67	\$26,000.00
2024	Fondo de Aportaciones para el Fortalecimiento de los Municipios y de las Demarcaciones Territoriales del Distrito Federal (FORTAMUNDF)	Gasto de Capital	BIENES MUEBLES, INMUEBLES E INTANGIBLES	BIENES MUEBLES, INMUEBLES E INTANGIBLES	MAQUINARIA, OTROS EQUIPOS Y HERRAMIENTAS	Herramientas y máquinas-herramienta	\$3,333.33	\$3,333.33	\$3,333.33	\$3,333.33	\$3,333.33	\$3,333.33	\$3,333.33	\$3,333.33	\$3,333.33	\$3,333.33	\$3,333.33	\$3,333.33	\$39,999.99
TOTAL MAQUINARIA, OTROS EQUIPOS Y HERRAMIENTAS																			
\$66,000.00																			
2024	Fondo de Aportaciones para el Fortalecimiento de los Municipios y de las Demarcaciones Territoriales del Distrito Federal (FORTAMUNDF)	Gasto de Capital	BIENES MUEBLES, INMUEBLES E INTANGIBLES	BIENES MUEBLES, INMUEBLES E INTANGIBLES	ACTIVOS INTANGIBLES	Software	\$6,666.67	\$6,666.67	\$6,666.67	\$6,666.67	\$6,666.67	\$6,666.67	\$6,666.67	\$6,666.67	\$6,666.67	\$6,666.67	\$6,666.67	\$6,666.67	\$80,000.00
TOTAL BIENES MUEBLES, INMUEBLES E INTANGIBLES																			
\$80,000.00																			
TOTAL BIENES MUEBLES, INMUEBLES E INTANGIBLES																			
\$1,621,000.08																			
\$43,366,894.44																			

TOTAL BIENES MUEBLES, INMUEBLES E INTANGIBLES
\$1,621,000.08
 TOTAL BIENES MUEBLES, INMUEBLES E INTANGIBLES (FORTAMUNDF)
\$43,366,894.44

EJERCICIO	FUENTE DE FINANCIAMIENTO	TIPO GASTO	CAPITULO DEL GASTO	CONCEPTO DEL GASTO	PARTIDA GENERICA	ENERO	FEBRERO	MARZO	ABRIL	MAYO	JUNIO	JULIO	AGOSTO	SEPTIEMBRE	OCTUBRE	NOVIEMBRE	DICEMBRE	MONTO TOTAL AUTORIZADO ANUAL
2024	Fondo de Estabilización de los Ingresos de las Entidades Federativas	Gasto Corriente	MATERIALES Y SUMINISTROS	MATERIALES DE ADMINISTRACION EMISION DE DOCUMENTOS Y ARTICULOS OFICIALES	Materiales de Impresión	\$128.50	\$128.50	\$128.50	\$128.50	\$128.50	\$128.50	\$128.50	\$128.50	\$128.50	\$128.50	\$128.50	\$128.50	\$1,542.00
TOTAL MATERIALES DE ADMINISTRACION, EMISION DE DOCUMENTOS Y ARTICULOS OFICIALES																		
2024	Fondo de Estabilización de los Ingresos de las Entidades Federativas	Gasto Corriente	MATERIALES Y SUMINISTROS	MATERIALES Y SUMINISTROS DE CONSTRUCCION Y DE REPARACION	Otros materiales y artículos de construcción y reparación	\$59.42	\$59.42	\$59.42	\$59.42	\$59.42	\$59.42	\$59.42	\$59.42	\$59.42	\$59.42	\$59.42	\$59.42	\$533.04
TOTAL MATERIALES Y ARTICULOS DE CONSTRUCCION Y DE REPARACION																		
2024	Fondo de Estabilización de los Ingresos de las Entidades Federativas	Gasto Corriente	MATERIALES Y SUMINISTROS	HERRAMIENTAS, REFACCIONES Y ACCESORIOS MENORES	Herramientas menores	\$89.17	\$89.17	\$89.17	\$89.17	\$89.17	\$89.17	\$89.17	\$89.17	\$89.17	\$89.17	\$89.17	\$89.17	\$1,070.04
2024	Fondo de Estabilización de los Ingresos de las Entidades Federativas	Gasto Corriente	MATERIALES Y SUMINISTROS	HERRAMIENTAS, REFACCIONES Y ACCESORIOS MENORES	Refacciones y accesorios menores de edificios	\$2,083.33	\$2,083.33	\$2,083.33	\$2,083.33	\$2,083.33	\$2,083.33	\$2,083.33	\$2,083.33	\$2,083.33	\$2,083.33	\$2,083.33	\$2,083.33	\$24,999.96
2024	Fondo de Estabilización de los Ingresos de las Entidades Federativas	Gasto Corriente	MATERIALES Y SUMINISTROS	HERRAMIENTAS, REFACCIONES Y ACCESORIOS MENORES	Refacciones y accesorios menores del equipo de cómputo e innovación de la información	\$2,500.00	\$2,500.00	\$2,500.00	\$2,500.00	\$2,500.00	\$2,500.00	\$2,500.00	\$2,500.00	\$2,500.00	\$2,500.00	\$2,500.00	\$2,500.00	\$30,000.00
2024	Fondo de Estabilización de los Ingresos de las Entidades Federativas	Gasto Corriente	MATERIALES Y SUMINISTROS	HERRAMIENTAS, REFACCIONES Y ACCESORIOS MENORES	Refacciones y accesorios menores del equipo de transporte	\$8,333.33	\$8,333.33	\$8,333.33	\$8,333.33	\$8,333.33	\$8,333.33	\$8,333.33	\$8,333.33	\$8,333.33	\$8,333.33	\$8,333.33	\$8,333.33	\$99,999.96
TOTAL HERRAMIENTAS, REFACCIONES Y ACCESORIOS MENORES																		
TOTAL MATERIALES Y SUMINISTROS																		
2024	Fondo de Estabilización de los Ingresos de las Entidades Federativas	Gasto Corriente	SERVICIOS GENERALES	SERVICIOS BASICOS	Teléfono nacional	\$8,333.33	\$8,333.33	\$8,333.33	\$8,333.33	\$8,333.33	\$8,333.33	\$8,333.33	\$8,333.33	\$8,333.33	\$8,333.33	\$8,333.33	\$8,333.33	\$89,999.96
TOTAL SERVICIOS BASICOS																		
2024	Fondo de Estabilización de los Ingresos de las Entidades Federativas	Gasto Corriente	SERVICIOS GENERALES	SERVICIOS PROFESIONALES, CIENTIFICOS, TECNICOS Y OTROS SERVICIOS	Servicios de apoyo administrativo, innovación, desarrollo e integración	\$3,879.58	\$3,879.58	\$3,879.58	\$3,879.58	\$3,879.58	\$3,879.58	\$3,879.58	\$3,879.58	\$3,879.58	\$3,879.58	\$3,879.58	\$3,879.58	\$46,554.56
2024	Fondo de Estabilización de los Ingresos de las Entidades Federativas	Gasto Corriente	SERVICIOS GENERALES	SERVICIOS PROFESIONALES, CIENTIFICOS, TECNICOS Y OTROS SERVICIOS	Servicios profesionales, científicos, técnicos y otros servicios	\$4,166.67	\$4,166.67	\$4,166.67	\$4,166.67	\$4,166.67	\$4,166.67	\$4,166.67	\$4,166.67	\$4,166.67	\$4,166.67	\$4,166.67	\$4,166.67	\$50,000.04
TOTAL SERVICIOS PROFESIONALES, CIENTIFICOS, TECNICOS Y OTROS SERVICIOS																		
2024	Fondo de Estabilización de los Ingresos de las Entidades Federativas	Gasto Corriente	SERVICIOS GENERALES	SERVICIOS FINANCIEROS, BANCARIOS Y COMERCIALES	Servicios financieros y bancarios	\$166.67	\$166.67	\$166.67	\$166.67	\$166.67	\$166.67	\$166.67	\$166.67	\$166.67	\$166.67	\$166.67	\$166.67	\$2,000.04
TOTAL SERVICIOS FINANCIEROS, BANCARIOS Y COMERCIALES																		
2024	Fondo de Estabilización de los Ingresos de las Entidades Federativas	Gasto Corriente	SERVICIOS GENERALES	SERVICIOS DE INSTALACION, REPARACION, MANTENIMIENTO Y CONSERVACION	Reparación y mantenimiento de equipo de transporte	\$4,166.67	\$4,166.67	\$4,166.67	\$4,166.67	\$4,166.67	\$4,166.67	\$4,166.67	\$4,166.67	\$4,166.67	\$4,166.67	\$4,166.67	\$4,166.67	\$50,000.00
2024	Fondo de Estabilización de los Ingresos de las Entidades Federativas	Gasto Corriente	SERVICIOS GENERALES	SERVICIOS DE INSTALACION, REPARACION, MANTENIMIENTO Y CONSERVACION	Instalación, reparación y mantenimiento de equipo de herramientas	\$8,333.33	\$8,333.33	\$8,333.33	\$8,333.33	\$8,333.33	\$8,333.33	\$8,333.33	\$8,333.33	\$8,333.33	\$8,333.33	\$8,333.33	\$8,333.33	\$99,999.96

YELIX HERNANDEZ

Página 23 de 24

TOTAL SERVICIOS DE INSTALACION, REPARACION, MANTENIMIENTO Y CONSERVACION												\$150,000.00							
EJERCICIO	FUENTE DE FINANCIAMIENTO	TIPO GASTO	CAPITULO DEL GASTO	CONCEPTO DEL GASTO	PARTIDA GENERAL	ENERO	FEBRERO	MARZO	ABRIL	MAYO	JUNIO	JULIO	AGOSTO	SEPTIEMBRE	OCTUBRE	NOVIEMBRE	DECIEMBRE	MONTO TOTAL AUTORIZADO ANUAL	
2024	Fondo de Estabilización de los Ingresos de las Entidades Federativas	Gasto Corriente	SERVICIOS GENERALES	SERVICIOS OFICIALES	Gastos de orden social y cultural	\$533.33	\$533.33	\$533.33	\$533.33	\$533.33	\$533.33	\$533.33	\$533.33	\$533.33	\$533.33	\$533.33	\$533.33	\$533.33	\$5,999.96
2024	Fondo de Estabilización de los Ingresos de las Entidades Federativas	Gasto Corriente	SERVICIOS GENERALES	SERVICIOS OFICIALES	Gastos de orden social y cultural	\$11,666.67	\$11,666.67	\$11,666.67	\$11,666.67	\$11,666.67	\$11,666.67	\$11,666.67	\$11,666.67	\$11,666.67	\$11,666.67	\$11,666.67	\$11,666.67	\$11,666.67	\$140,000.04
TOTAL SERVICIOS OFICIALES																		\$150,000.00	
TOTAL SERVICIOS GENERALES																		\$498,555.00	
TOTAL FONDO DE ESTABILIZACIÓN DE LOS INGRESOS DE LAS ENTIDADES FEDERATIVAS																		\$657,000.00	
TOTAL																		\$164,995,235.56	

TOTAL

YENY HERNANDEZ

Kempcar